

Sumário

ALMOXARIFADO	5	Número de cancelamento de procedimentos cirúrgicos/justificativas.	30
Giro de estoque - Almoarifado	6	Índice de procedimentos cirúrgicos/porte anestésico.	31
AMBULATÓRIO	7	Número de procedimentos cirúrgicos/especialidade.	32
Média de consultas dia.	8	Número de procedimentos cirúrgicos/dia de semana.	33
Número de consultas realizadas.	8	Número de procedimentos cirúrgicos/Método cirúrgico	34
Análise consultas agendadas e realizadas.	9	Número de procedimentos cirúrgicos/tipo de cirurgia.	35
Adequação de consultas.	10	Número de procedimentos cirúrgicos/tipo de anestesia	36
Número de procedimentos ambulatoriais por tipo.	11	Número de procedimentos cirúrgicos/período	37
Número de procedimentos ambulatoriais.	11	Número de procedimentos endoscópicos	38
Numero de exames realizados mês	12	CENTRO DE DIAGNÓSTICO DE IMAGEM	39
Média de exames realizados	12	Número total de exames.	40
Análise de exames agendados	13	Número de exames por tipo.	40
Total de atendimentos cuidados com a pele por mês	14	CENTRO ODONTOLÓGICO	41
Média atendimento dia - Ambulatório Cuidados com a pele	14	Número de atendimento	42
Atendimentos Ambulatorio Cuidados com a pele	15	Atendimento por batalhão	42
Tipo de lesões tratadas	15	COMPRAS E CONTRATOS	43
Produtos utilizados	16	Número de contratos gerados mês.	44
APROVISIONAMENTO	17	Número de processos de compras mês.	44
Pesquisa de Satisfação do Serviço de Nutrição e Dietética coletividade saída	18	Processos de compras por modalidade	45
Total de refeições servidas pelo SND.	18	Status de processos	45
Custo médio por refeição.	19	Relatório de insumos e serviço	46
AUDITORIA	20	DIVISÃO DE PESSOAL	47
Relatório mensal número de procedimentos por credenciamentos	21	Taxa de absenteísmo (%) global	48
CENTRAL DE MATERIAL ESTERELIZADOS	22	Taxa de absenteísmo (%)por setor.	48
Número de ciclos de esterilização	23	Taxa de absenteísmo por vínculo	49
Número de ciclos de esterilização por turno.	24	Turnover por setor	49
Número de ciclos abortados/justificativa.	25	Relatório de pessoal por setor, vínculo e quadro.	50
Índice de ciclos abortados e efetivos.	26	FARMÁCIA	51
Número de reprocessamento por setor.	27	Prescrições atendidas pela farmácia	52
CENTRO CIRÚRGICO	28	Custo medicamentos	52
Número de procedimentos cirúrgicos/mês.	29	FISIOTERAPIA	53

Sumário

Número de atendimento hospitalar	54	Serviços de manutenção executado.	72
Média de atendimento dia hospitalar	54	Classificação de manutenção.	73
Número de atendimento ambulatorio	55	Solicitação de manutenção por setor	73
Média de atendimento dia ambulatorio	55	Custos com manutenção	74
Absenteísmo atendimento fisioterapia	56	NUTRIÇÃO CLÍNICA	75
Média de atendimento mensal por profissional	56	Índice de visitas clínicas.	76
HEMOVIGILÂNCIA	57	Administração e nutrição enteral e parenteral.	76
Total de transfusão mês	58	Índice de complicações com Terapia Enteral e Parenteral.	77
Persentual de transfusão por turno	59	Especificação da complicações na Terapia Enteral e Parenteral.	77
Número de transfusão por turno	59	OUVIDORIA	78
Número de reações transfusionais	60	Número de protocolos atendidos.	79
Número de bolsas devolvidas	60	Tipo de atendimento.	79
Número de transfusão por unidade de internação	61	Índice de reclamações	80
Persentual de transfusão por unidade de internação	61	Status de protocolos	80
Número de transfusão por especialidade.	62	PRONTO ATENDIMENTO	81
HIGIENIZAÇÃO E HOTELARIA	63	Total de atendimentos mensal.	82
Descarte de resíduo mensal.	64	Atendimentos pronto atendimento.	82
Descarte de resíduo por classe.	64	Média de atendimentos.	83
Reprocessamento de roupa.	65	Internamentos por setor.	83
Reprocessamento de roupa dia.	65	Transferência externas.	84
Reprocessamento de roupa por setor.	66	Média de idade.	84
Reprocessamento de roupa por classe.	66	Atendimento por gênero.	85
LABORATÓRIO	67	QUALIDADE E NÚCLEO DE SEGURANÇA DO PACIENTE	86
Total de exames coletados.	68	Número de notificações recebidas/mês.	87
Exames por laboratório.	68	Número de notificações/setores notificantes.	87
Média de exames laboratoriais coletados/dia.	69	Classificação das notificações.	88
Total e pacientes/mês.	69	Graus do dano.	88
MANUTENÇÃO	70	Evento Adverso.	89
Número de manutenções.	71	Near miss – Quase evento.	89
Status serviço de manutenção anual.	71	Queixa técnica.	90
Prioridade do serviço de manutenção	72	Não conformidade de processo	90

Sumário

Índice de flebite.	91	Total de acidentes x acidentes com material biológico	112
Extubação acidental.	91	Total de acidentados por sexo	113
Índice de perda de Sonda Nasogastroenteral.	92	Total de acidentados por vínculo empregatício	114
Índice de Lesão por Pressão.	92	Total de acidentado conforme o tipo	115
Incidência de Queda de paciente.	93	Acidentados por faixa etária	116
Índice de Reação alérgica.	93	SIRAS/CCIH	117
Média de não conformidade dia relacionada ao protocolo de identificação	94	Taxa de Infecção hospitalar	118
Média de não conformidade dia relacionada ao protocolo de queda	94	Densidade de infecção	118
Média de não conformidade dia relacionada ao protocolo de nutrição	95	Densidade de infecção corrente sanguínea relacionada a catete	119
Número de instruções.	96	Densidade de infecção pulmonar relacionada a ventilação mecânica	119
Número de temas	96	Distribuição topográfica da infecção	120
Número de instruções por temas.	97	Infecções relacionada ao dispositivo invasivo.	120
Instruções por Setor.	97	TERAPIA OCUPACIONAL	121
Avaliação de palestras.	98	Número de atendimento	122
SERVIÇO SOCIAL	99	Atendimentos por setor	122
Número de atendimento do serviço social.	100	Atendimento Ambulatorial	123
Média de atendimento diário.	100	Abordagem Terapia Ocupacional em Ambulatório	123
Número de atendimento do serviço social por tipo.	101	Absenteísmo Ambulatório de Terapia Ocupacional	124
Pesquisa de satisfação usuário desempenho geral HPM.	102	Alta Ambulatorial	124
Desempenho por setor- Pesquisa de Satisfação do Usuário.	102	Atendimento pacientes internados	125
Pesquisa de satisfação usuário - Desempenho Ambulatório.	103	Abordagem pacientes internados	125
Pesquisa de satisfação usuário - Pronto Atendimento.	103	UNIDADE DE INTERNAÇÃO	126
Pesquisa de satisfação do usuário - Fisioterapia.	104	Número de internações mês.	127
Pesquisa de satisfação do usuário - Laboratório.	104	Taxa ociosa de leitos.	127
Pesquisa de satisfação do usuário - Serviço de Acolhimento	105	Média de permanência (dias).	128
Pesquisa de satisfação do usuário - UI e UTI.	105	Índice de giro de leitos.	128
SESMT	106	Média de idade de pacientes internados.	129
Total e porcentagem de acidentes	107	Número de internamentos Clínicos e Cirúrgicos.	129
Total de acidentes conforme exposição	108	Número de internamentos por Gênero.	130
Total de acidentes segundo a função	109	Média de internamento de Clínico e Cirúrgico	130
Total de acidentes por setor	110	Taxa de ocupação.	131
Total e porcentagem anual	111	Relação Alta x Óbito	131

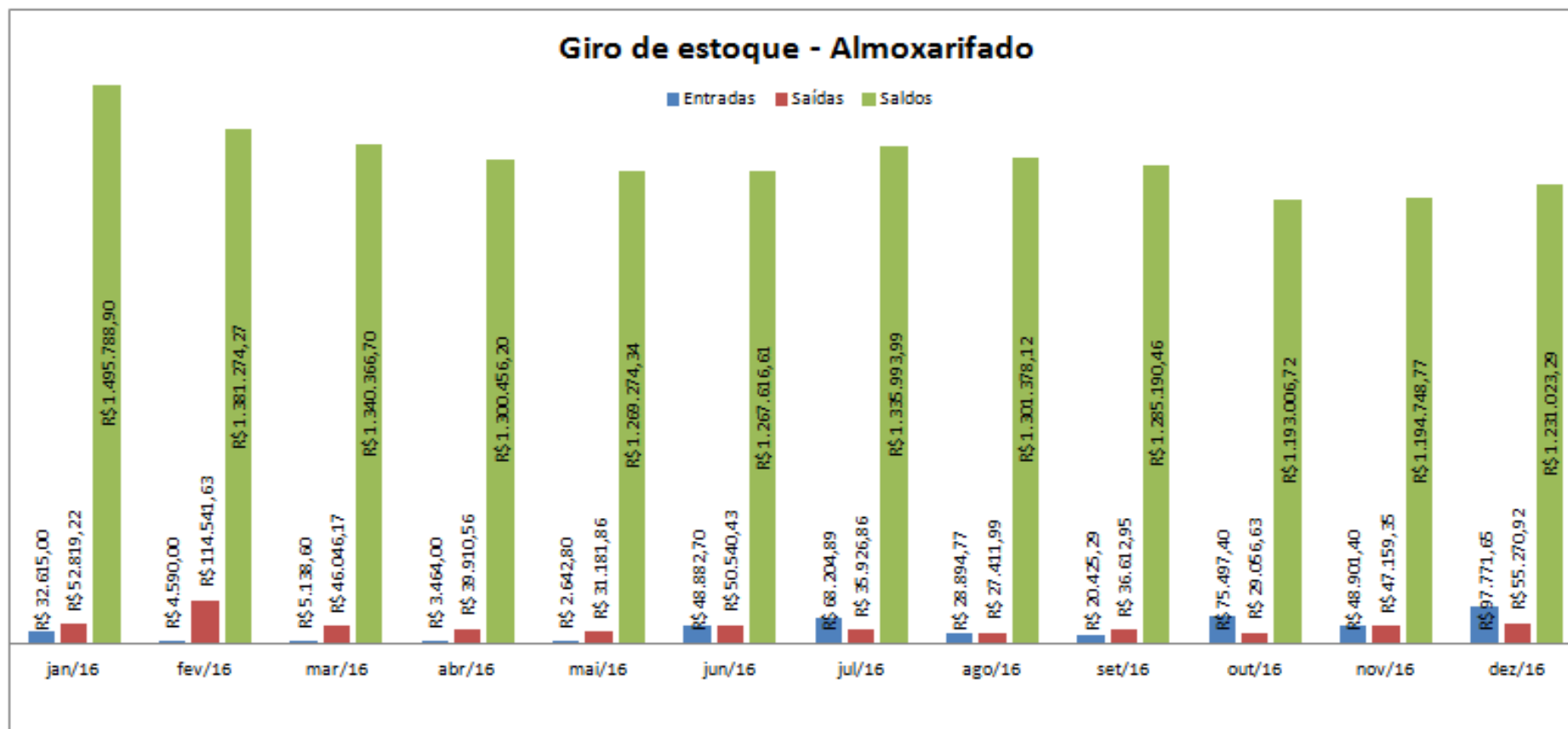
Sumário

UNIDADE TERAPIA INTENSIVA	132
Número de Internações Mês.	133
Taxa de ocupação	133
Taxa Ociosa de Leitos.	134
Média de Permanência (dias).	134
Número de Internamentos Clínicos e Cirúrgicos.	135
Número de Internamentos por Gênero.	135
Média de Idade de Pacientes Internados.	136
Internamentos por Turno.	136
Procedência dos Internamentos.	137
Índice de Saídos.	137
Índice de Giro de Leitos.	138

ALMOXARIFADO



Polícia Militar do Paraná
Diretoria da Saúde
Hospital da Polícia Militar do Paraná
Almoxarifado

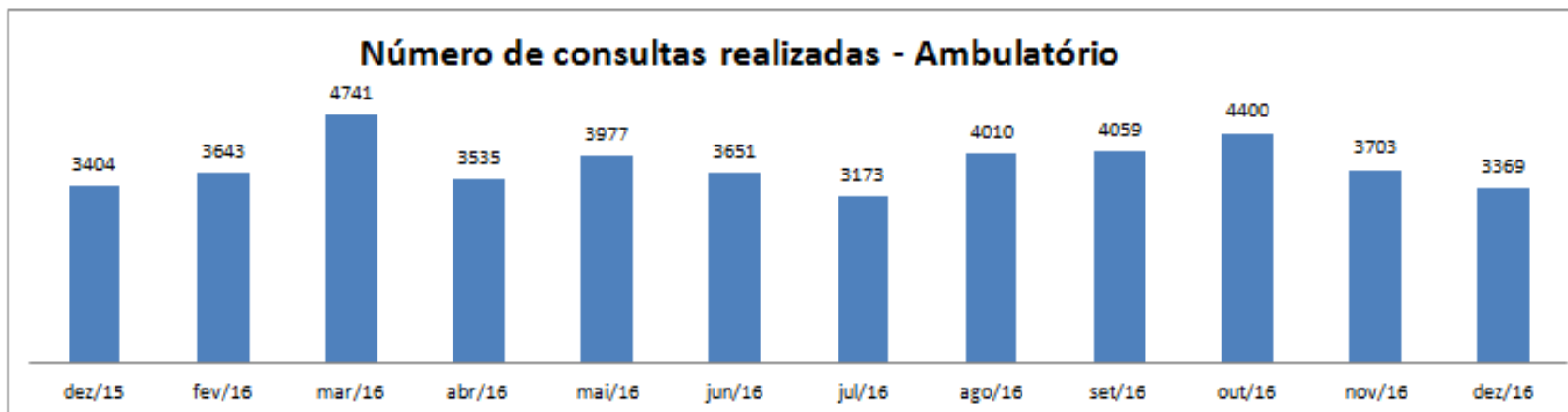
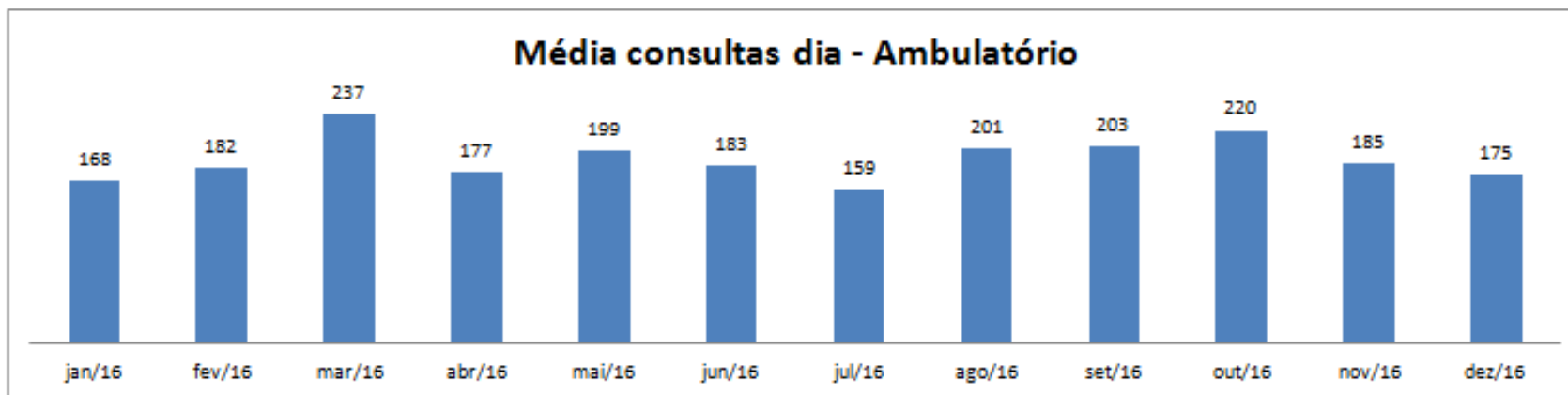


Fonte: Controle Sishpm e planilha de excel.
Chefe Responsável: 1º Ten QOPM 1-0 Esperança.
Elaborado: Sd. QPM 1-0 Chaga.
Setor: Almoxarifado.
Data: 11. JAN. 17.

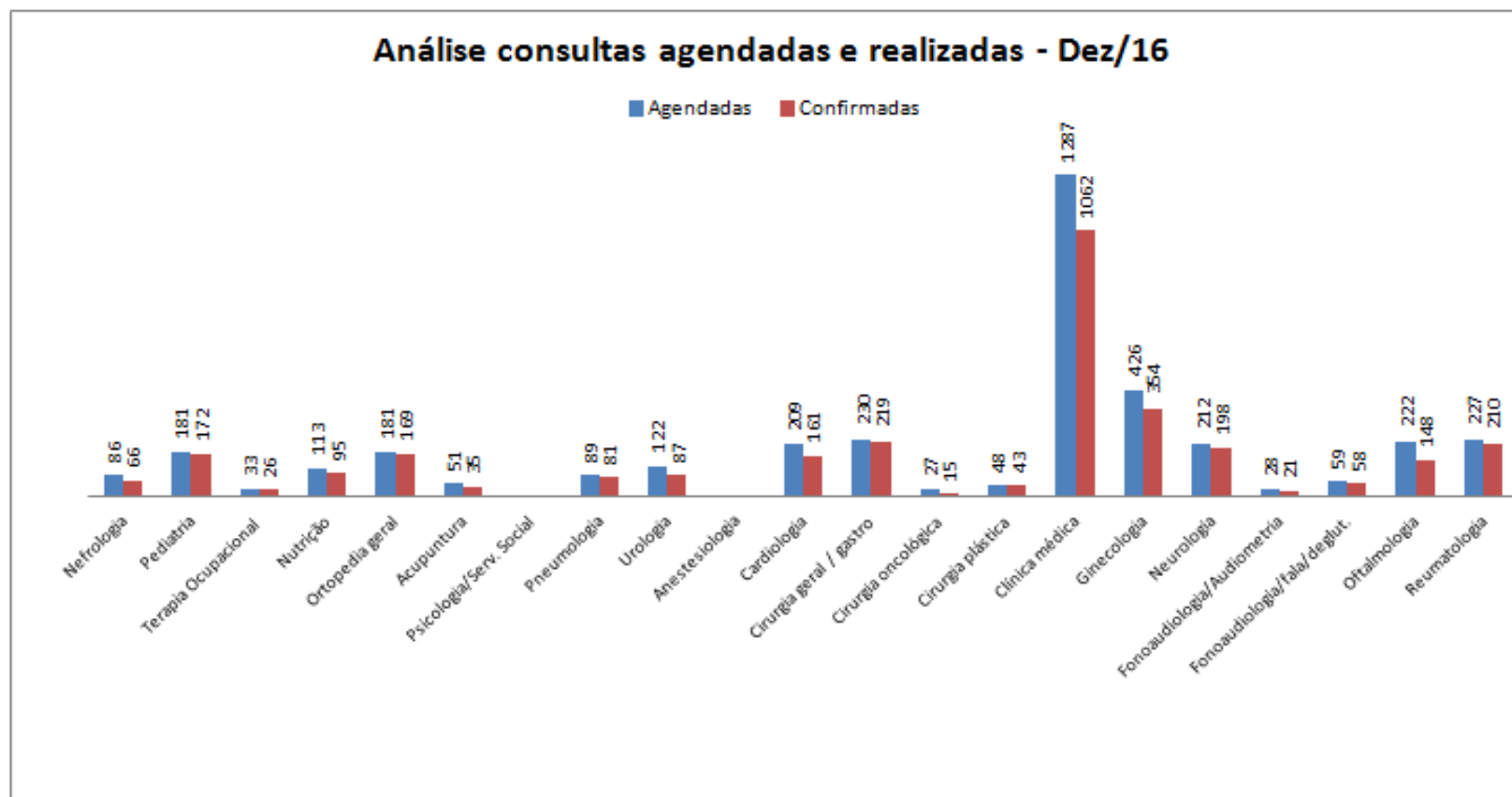
AMBULATÓRIO



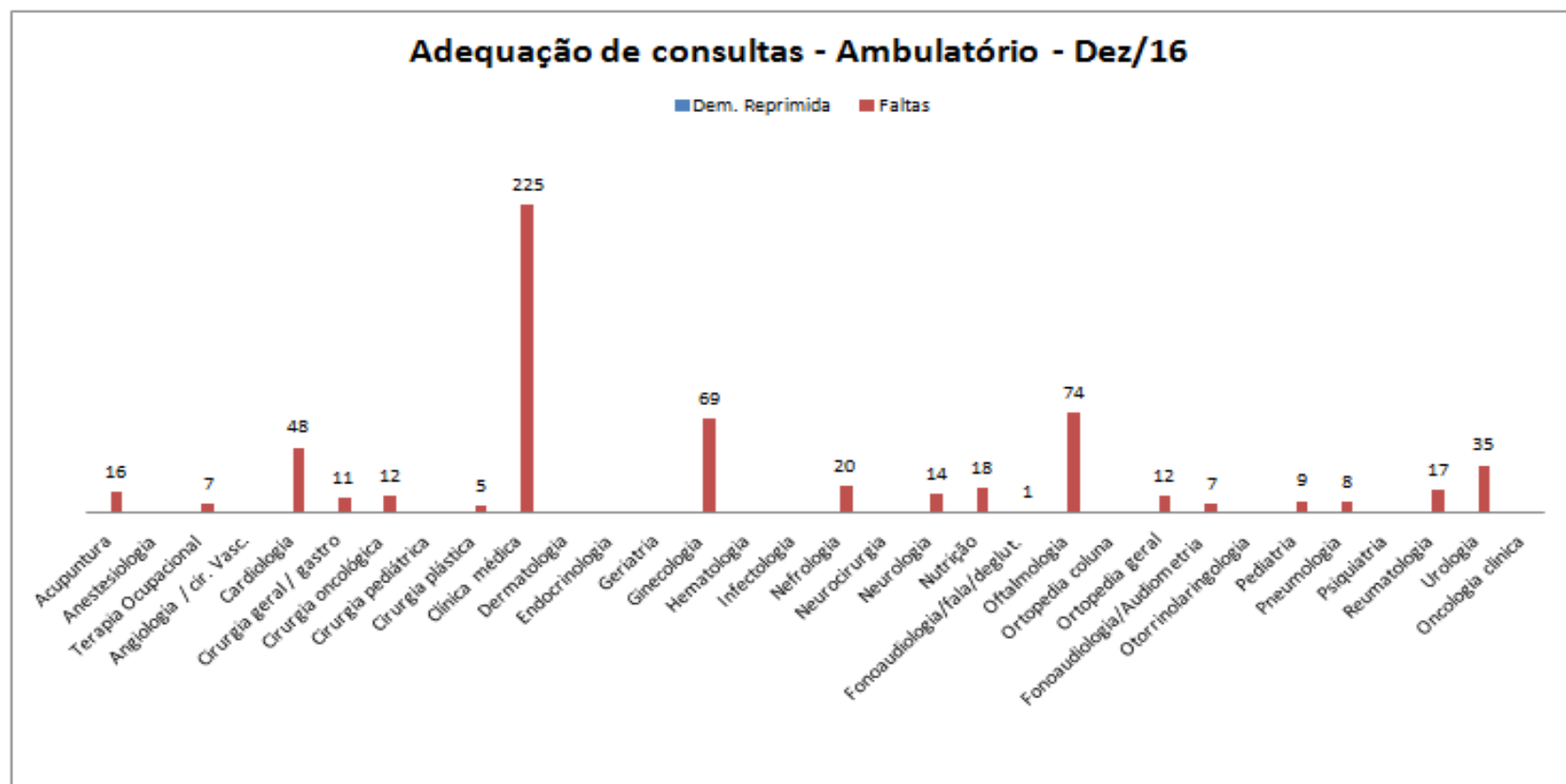
Polícia Militar do Paraná
Diretoria de Saúde
Hospital da Polícia Militar do Paraná
Ambulatório



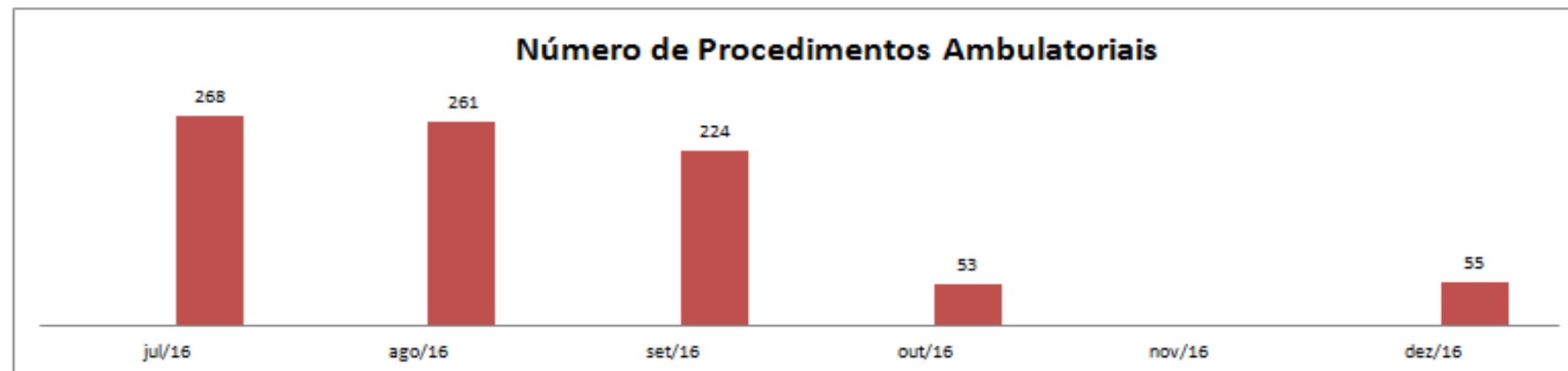
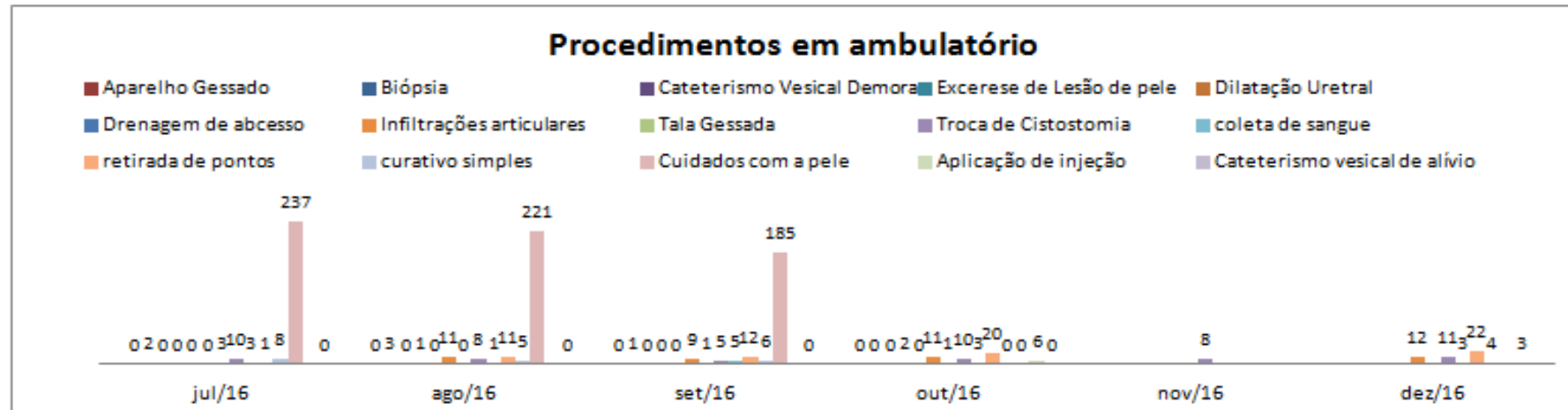
Fonte: Sistema Rentatec.
Responsável: Maj. QOS PM Méd. Heildemann.
Elaborado: Enf. Renata Lima Bittelbrunn
Setor: Ambulatório.
Data: 11 jan. 17



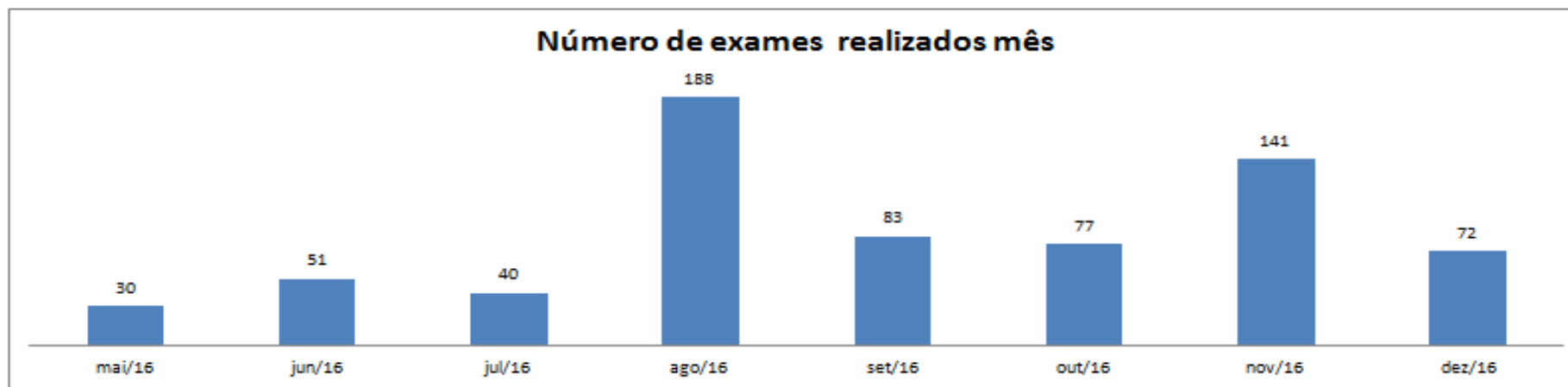
Fonte: Sistema Rentatec.
Responsável: Maj. QOS PM Méd. Heildemann.
Elaborado: Enf. Renata Lima Bittelbrunn
Setor: Ambulatório.
Data: 11 jan. 17



Fonte: Sistema Rentatec.
Responsável: Maj. QOS PM Méd. Heildemann.
Elaborado: Enf. Renata Lima Bittelbrunn
Setor: Ambulatório.
Data: 11 jan. 17



Fonte: Sistema Rentatec.
Responsável: Maj. QOS PM Méd. Heildemann.
Elaborado: Enf. Renata Lima Bittelbrunn
Setor: Ambulatório.
Data: 11 jan. 17



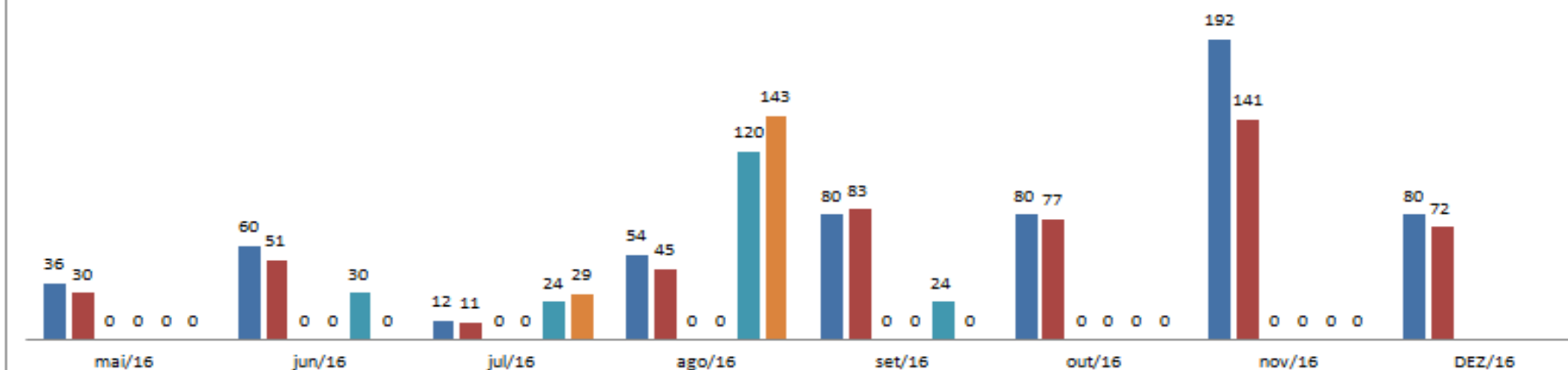
Fonte : Sistema Rentatec.
Responsável: Maj. QOS Elaine C. Heidemann
Elaborado: Enf. Renata Lima
Ambulatório HPM.
Data: 11 jan. 17.

Desde março/2016 exames de ecografia suspensos devido falha do equipamento.



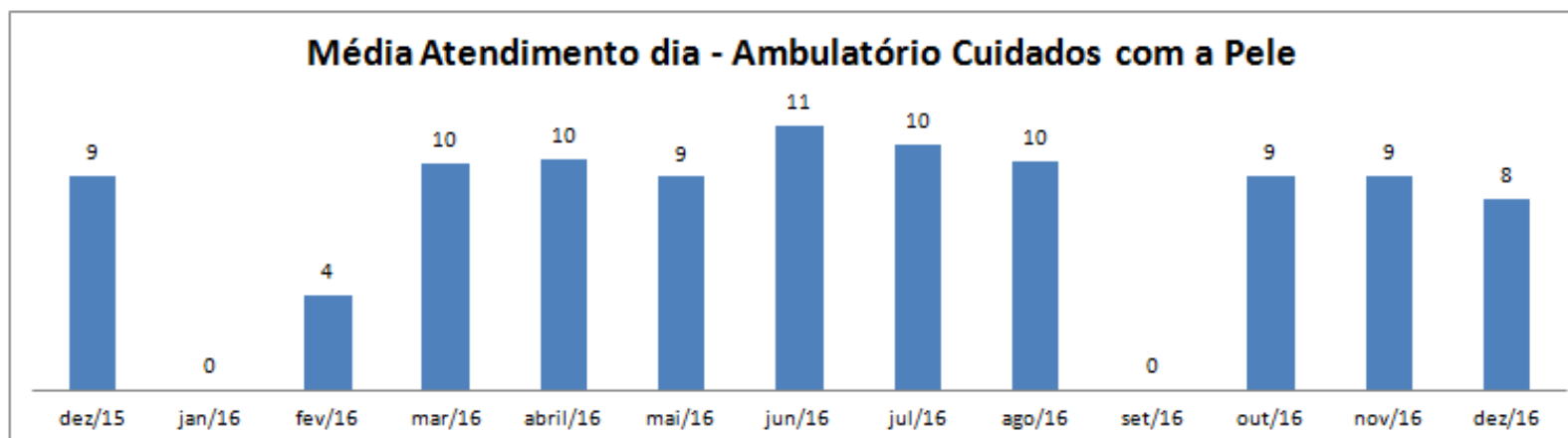
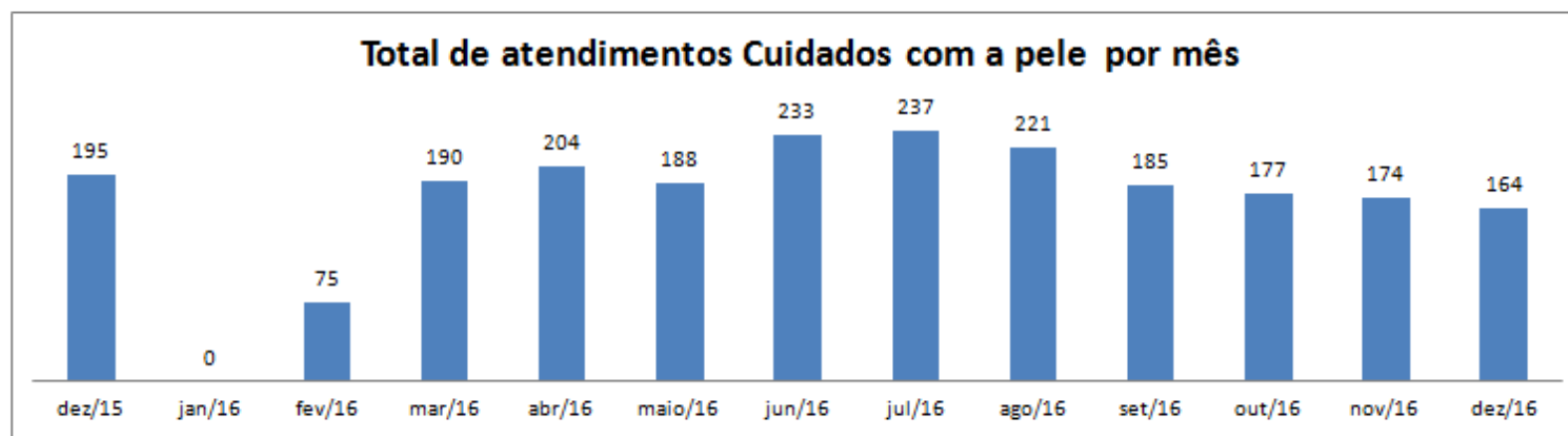
Análise de exames agendados e realizados / especialidade

■ ECG OFERTADAS ■ ECG CONFIRMADAS ■ ECOCARDIOGRAFIA OFERTADAS ■ ECOCARDIOGRAFIA CONFIRMADAS ■ ECOGRAFIA OFERTADAS ■ ECOGRAFIA CONFIRMADAS



Desde março/2016 exames de ecografia suspensos devido falha do equipamento.

Fonte : Sistema Rentatec.
Responsável: Maj.QOS Elaine C. Heidemann
Elaborado:Enf. Renata Lima
Ambulatório HPM.
Data: 11 jan. 17.

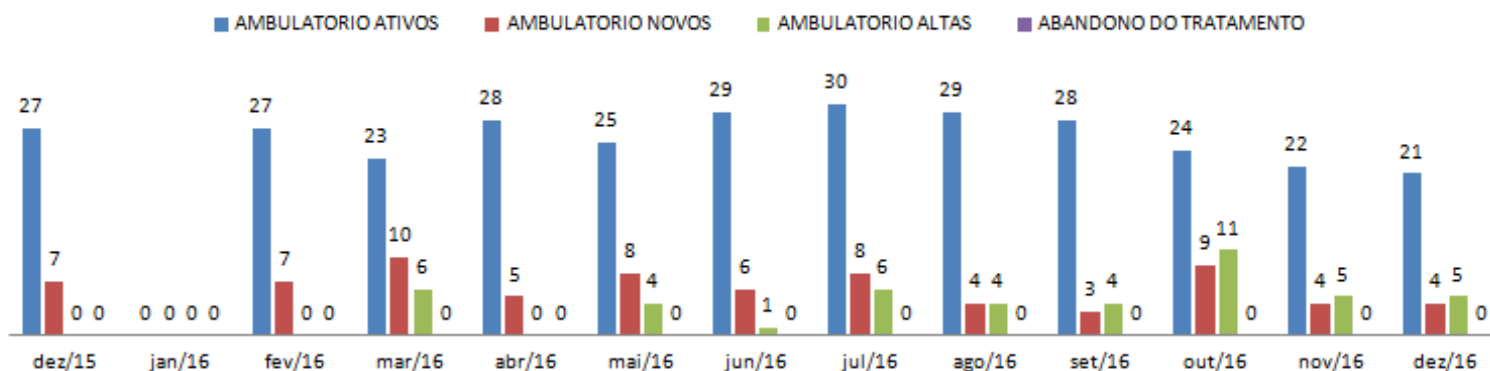


Observação: em setembro não houve atendimento devido férias.

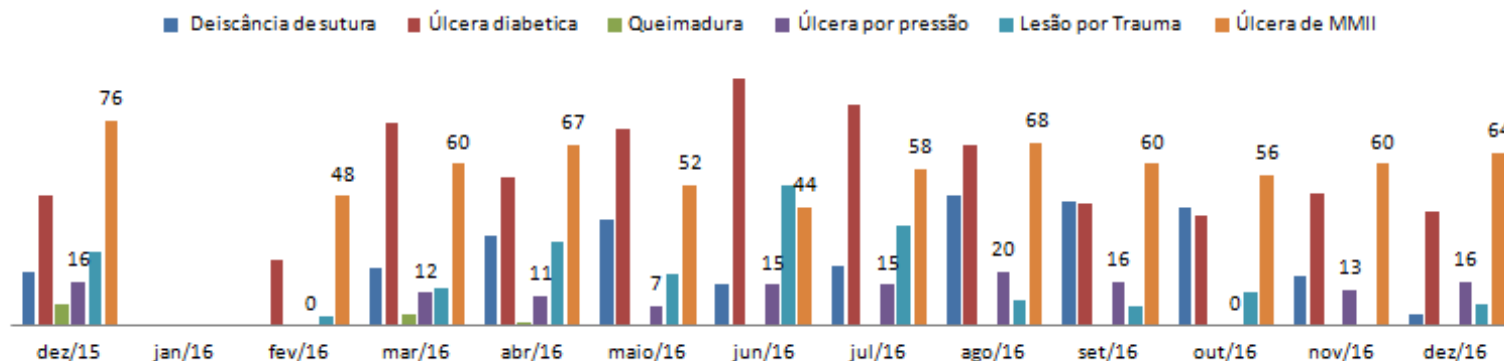
Fonte: Controle de atendimentos.
Responsável: Enf. Sd Renata
Serviço: Ambulatório cuidados com a pele.
Data: 13 fev. 17



Atendimentos ambulatorio



Tipo de lesões tratadas

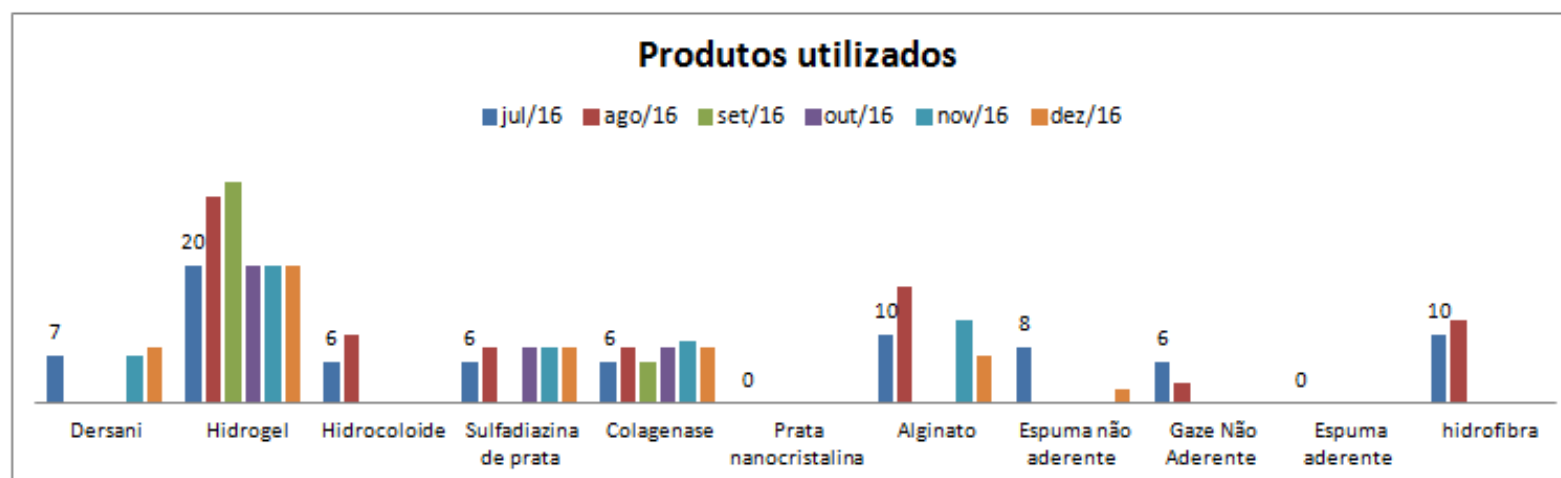


Fonte: Controle de atendimentos.

Responsável: Enf. Sd Renata

Serviço: Ambulatorio cuidados com a pele.

Data: 13 fev. 17

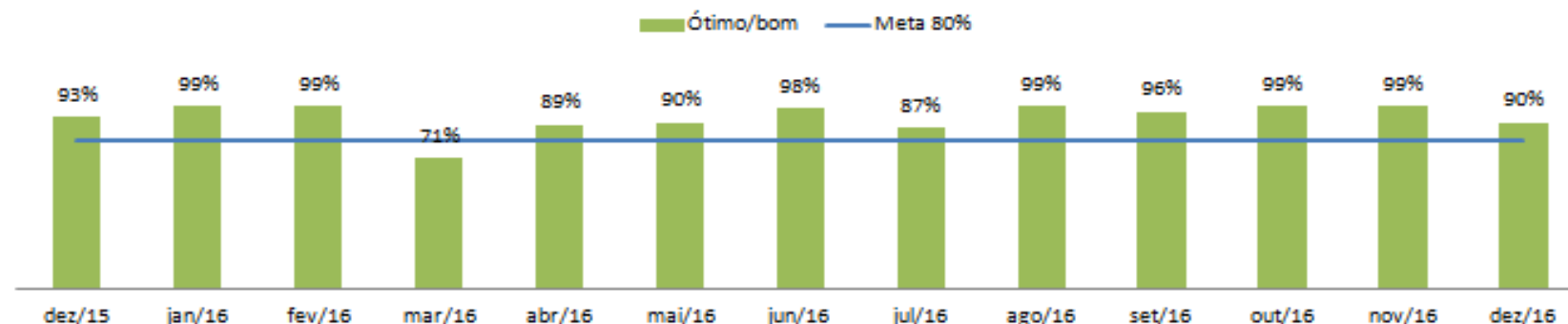


Fonte: Controle de atendimentos.
Responsável: Enf. Sd Renata
Serviço: Ambulatório cuidados com a pele.
Data: 13 fev. 17

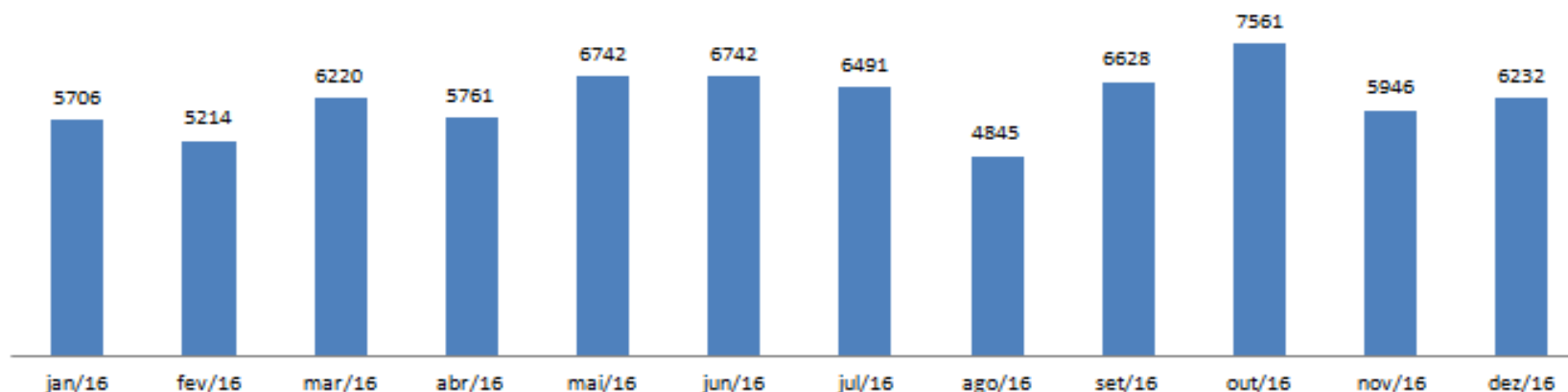
APROVISIONAMIENTO



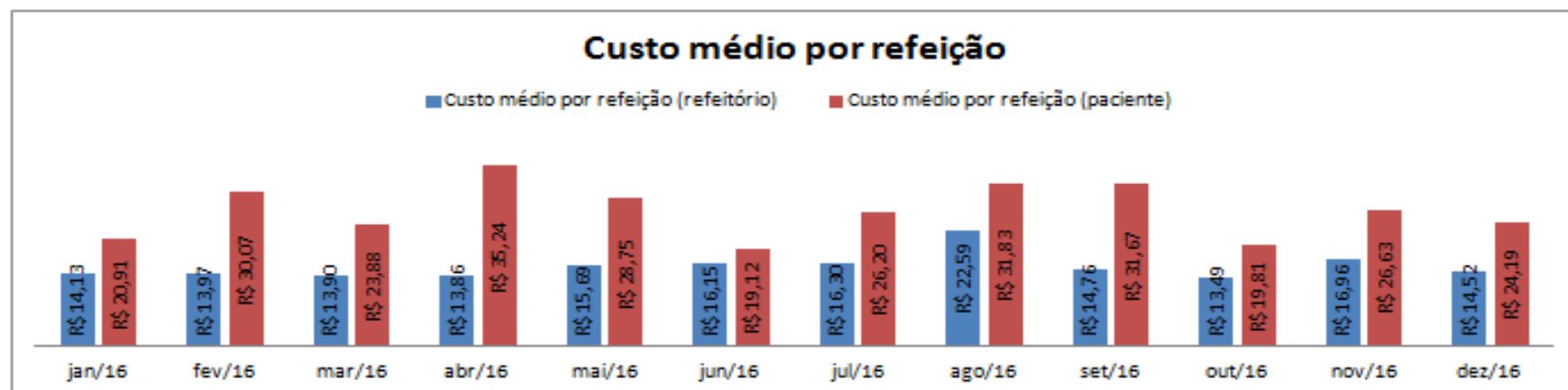
Pesquisa de Satisfação do Serviço de Nutrição e Dietética Coletividade sadia



Total de refeições servidas pelo SND



Fonte: Controle de dietas fornecidas.
Responsável: Sd. Ariane.
Setor: Aproveitamento.
Data: 09 de Jan17.



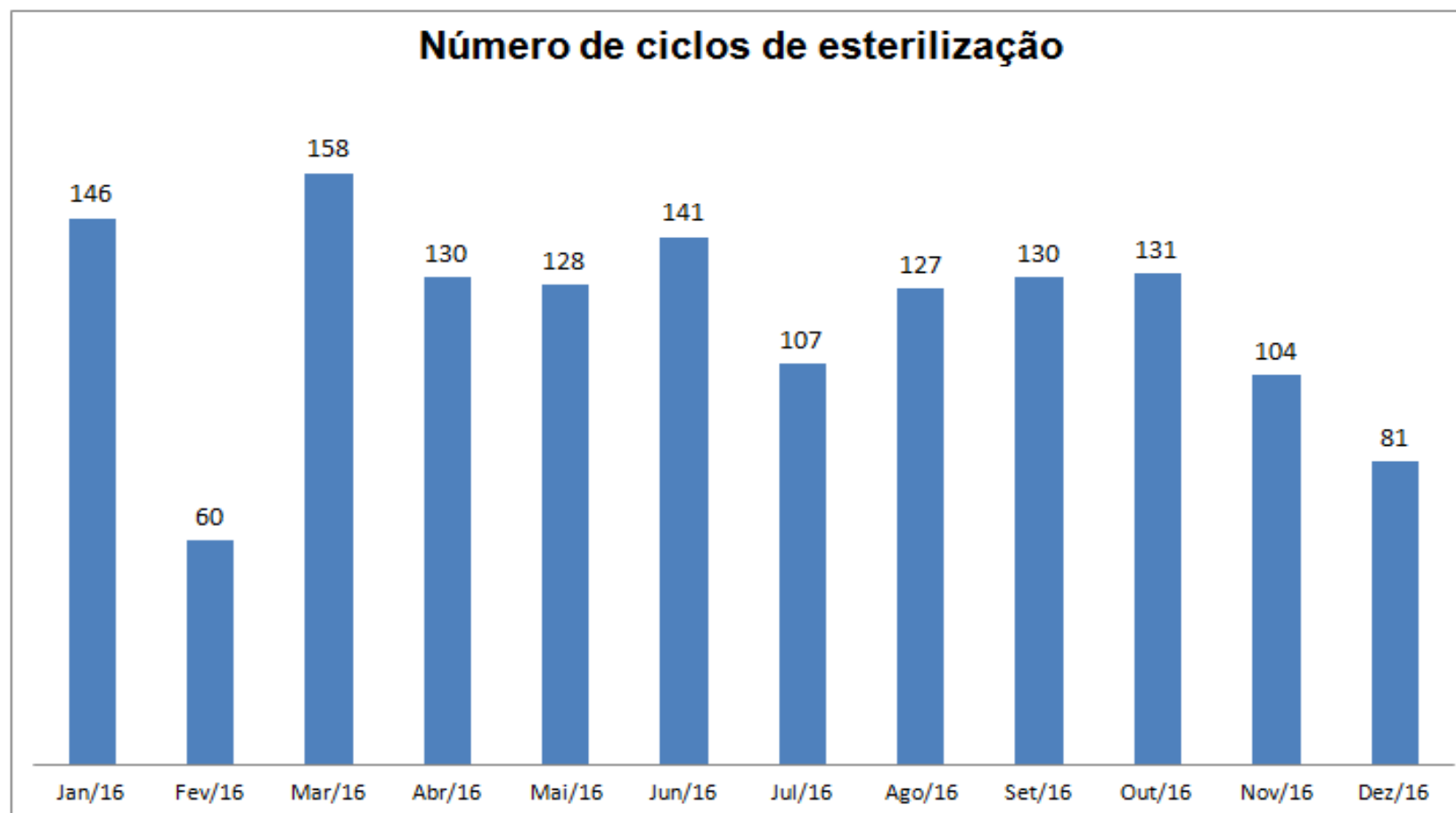
Fonte: Controle de dietas fornecidas.
Responsável: Sd. Ariane.
Setor: Aproveitamento.
Data: 09 de Jan17.

AUDITORIA

Relatório mensal número de procedimentos por credenciamentos - serviços internos externos													
Setor	jan/16	fev/16	mar/16	abr/16	mai/16	jun/16	jul/16	ago/16	set/16	out/16	nov/16	dez/16	Total 2016
Lote 1 Cred 2 Cirurgia Cardiovascular	25	0	0	31	54	80	0	23	0	24	25	8	270
Lote 1 Clínica Médica Ambulatorial	796	604	672	700	656	714	666	848	980	1.080	1.278	1.235	10.229
Lote 2 Clínica Médica visitantes	509	411	523	471	783	481	480	369	425	488	341	310	5.591
Lote 3 Cardiologia Ambulatorial	134	125	379	288	31	21	33	106	99	185	166	10	1.577
Lote 4 Cred 2 Psiquiatria e Toxicologia	765	0	0	918	1.352	797	1.020	1.101	1.239	1.539	1.043	1.031	10.805
Lote 5 Cirurgia Geral	0	0	24	0	86	0	16	144	105	113	95	1	584
Lote 6 Cirurgia Vascular/Angiologia	18	0	0	78	51	414	69	57	65	60	86	0	898
Lote 10 Ginecologia e Obstetrícia	0	67	0	45	66	67	65	87	69	74	98	20	658
Lote 16 Consultas Oftalmológicas	110	0	238	196	211	393	108	0	0	0	0	0	1.256
Lote 18 Otorrinolaringologia	87	0	0	212	207	218	254	223	225	176	296	151	2.049
Lote 22 Radiologia/Ultrassonografia	184	196	219	221	137	0	0	73	118	168	173	111	1.600
Lote 24 Urologia	62	58	0	78	41	172	127	151	124	113	129	19	1.074
Lote 27 Diagnóstico por imagem	1.189	0	0	1.572	1.685	1.548	1.563	1.628	1.646	1.925	1.794	1.483	16.033
Lote 28 Exames cardiovasculares	530	0	0	896	839	646	383	0	0	0	496	222	4.012
Lote 29 Endoscopia digestiva	174	0	0	169	120	76	121	182	216	201	258	153	1.670
Lote 33 Eletroencefalografia	21	4	5	3	2	4	4	5	2	14	17	13	94
Lote 35 Polissonografia	12	8	12	17	35	14	13	13	21	12	5	0	162
Lote 36 Medicina nuclear	34	0	0	38	51	13	26	0	24	36	49	50	321
Lote 38 Exames otorrinolaringológicos	56	0	0	71	36	75	90	101	47	85	59	0	620
Lote 39 Exames e procedimentos urológicos	10	0	0	23	23	16	19	14	12	21	19	14	171
Lote 41 Manometria e Ph-metria	6	2	14	8	13	7	12	8	13	11	4	3	101
Lote 42 Anatomia patológica	392	335	471	295	451	395	352	266	523	361	424	349	4.614
Lote 43 Oftalmologia Hospitalar	34	880	966	1.194	368	826	857	530	914	446	729	18	7.762
Lote 44 Radiologia Crânio-facial	165	118	151	114	148	154	175	0	157	187	127	0	1.496
Lote 50 Promoção da saúde	0	0	117	1.485	2.730	3.384	2.528	2.616	5.190	3.147	6.304	315	27.816
RD Quimioterapia	0	0	17	13	26	32	32	29	32	30	35	41	287
Contrato 019/2014 Laboratório	5.183	0	0	3.440	3.178	2.872	3.042	2.960	3.526	3.627	3.145	2.284	33.257
Contrato 128/2016 Hemodiálise	0	0	0	14	27	12	31	10	18	29	8	14	163
Contrato 240/2015 Hemodiálise	16	7	41	8	0	0	0	0	0	0	0	0	72
Instrumentação Cirúrgica HPM	0	14	30	72	81	62	76	127	87	94	129	0	772
Total Procedimentos 2016	47.071	39.895	47.648	49.623	51.314	50.259	47.322	48.863	55.138	56.472	54.955	39.064	587.624

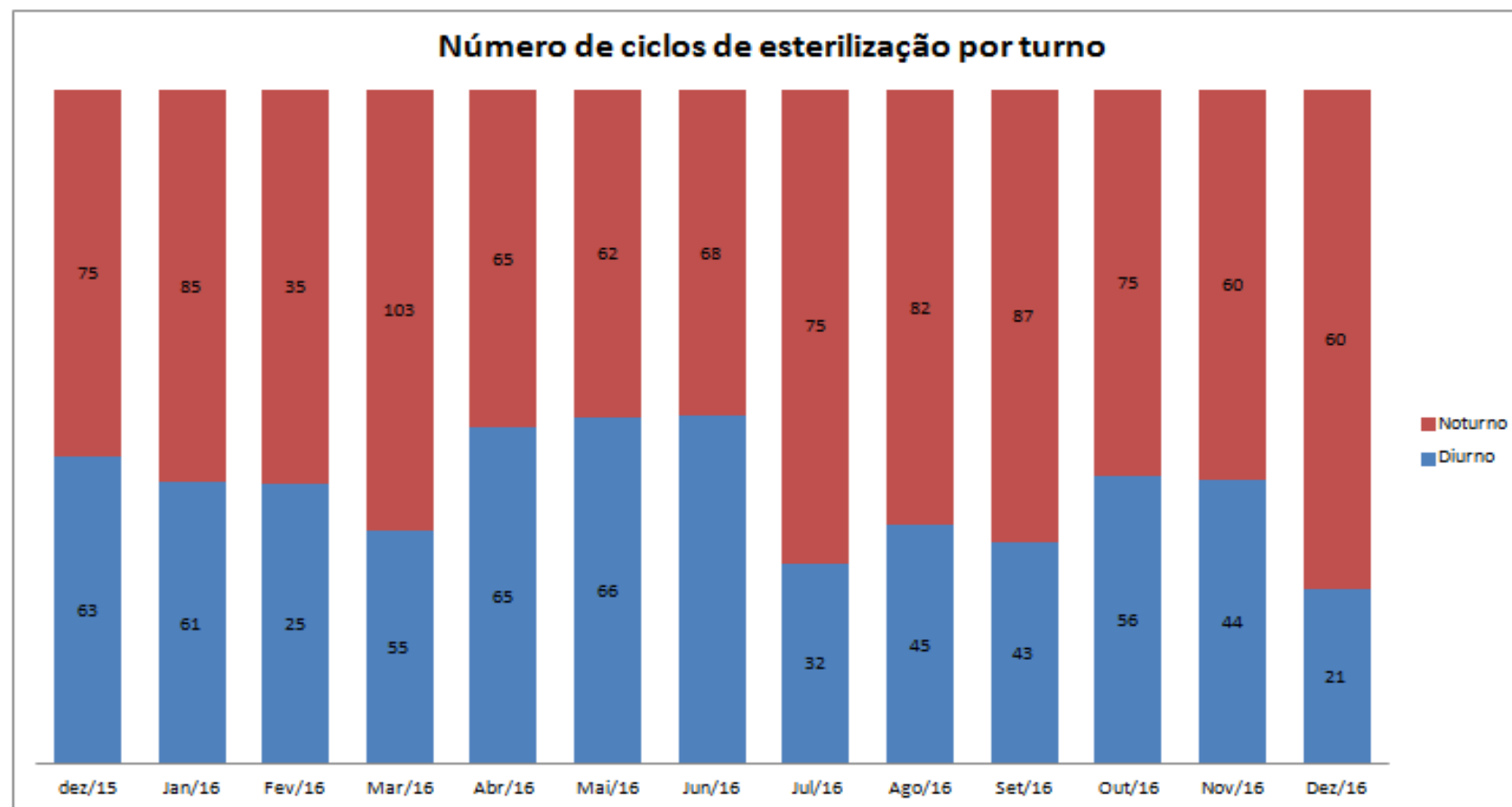
Relatório mensal serviços credenciados por hora trabalhada													
Lote 45 Anestesiologia	984	948	1.020	972	1.008	984	948	1.020	924	888	960	1.020	11.676
Lote 46 Pronto Atendimento	1.488	1.392	1.488	1.440	1.488	1.440	1.488	1.488	1.440	1.488	1.440	1.440	17.520
Lote 47 Unidade de terapia intensiva	744	696	744	720	744	720	744	744	720	744	720	744	8.784
Total Carga horária	3.216	3.036	3.252	3.132	3.240	3.144	3.180	3.252	3.084	3.120	3.120	3.204	37.980

CENTRAL DE MATERIAL ESTERILIZADO

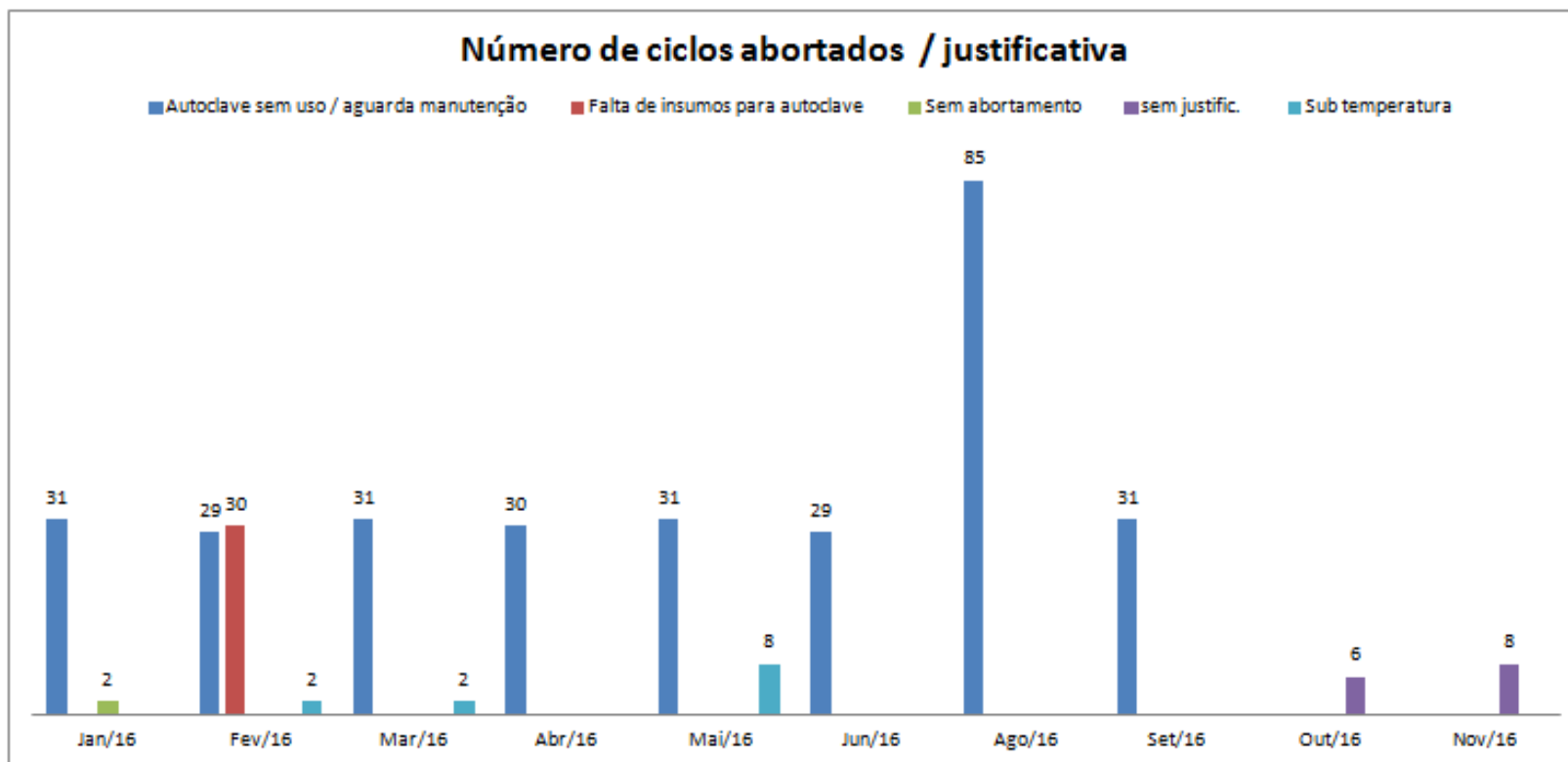


Obs. Redução do número de ciclos de processo de esterilização devido falta de insumos para autoclave em Fev/16.

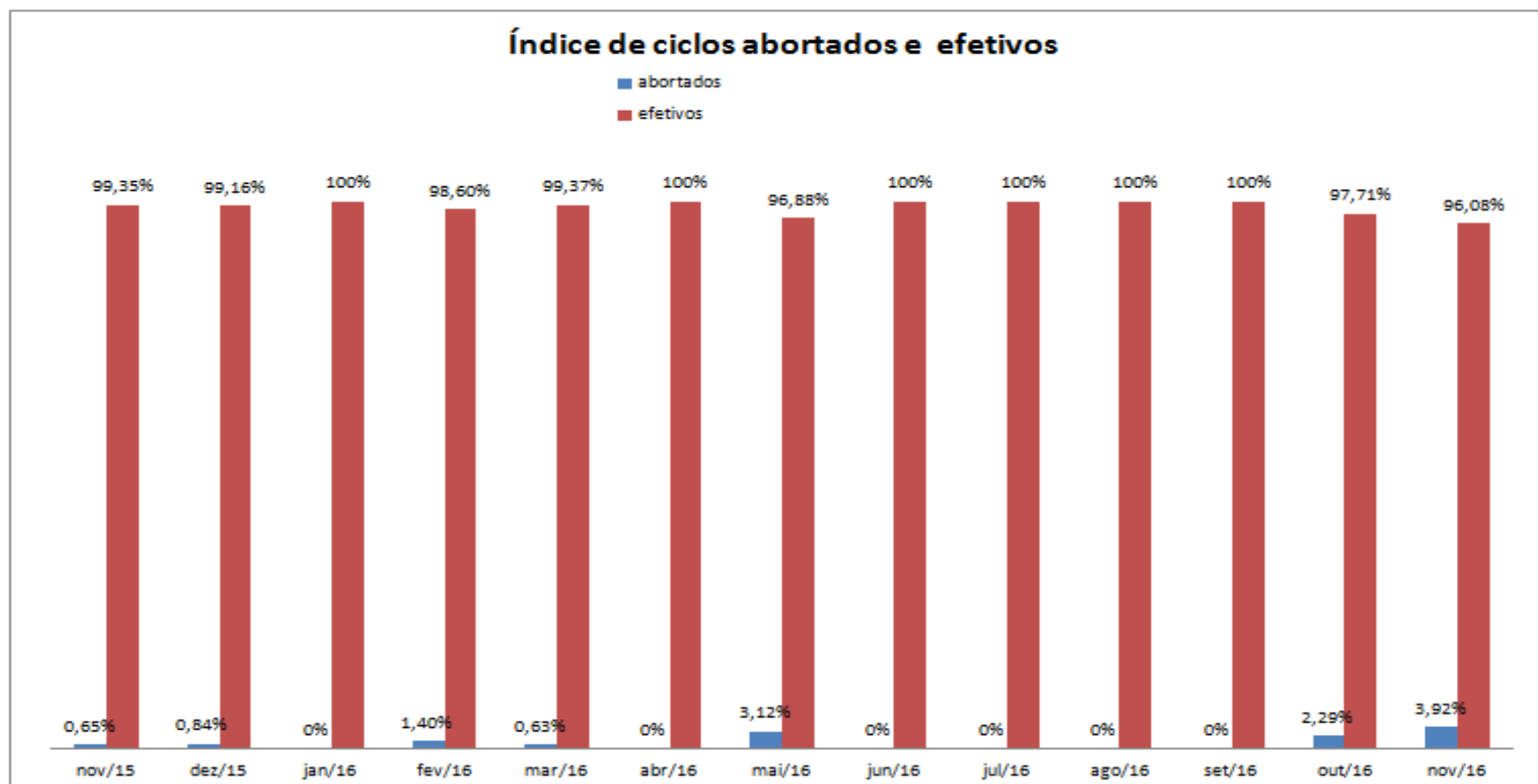
Fonte: Livro controle Autoclave 1 e 2
Responsável: Enfermeira Edimara Rocha.
Setor: CME.
Data: 07 Jan 17



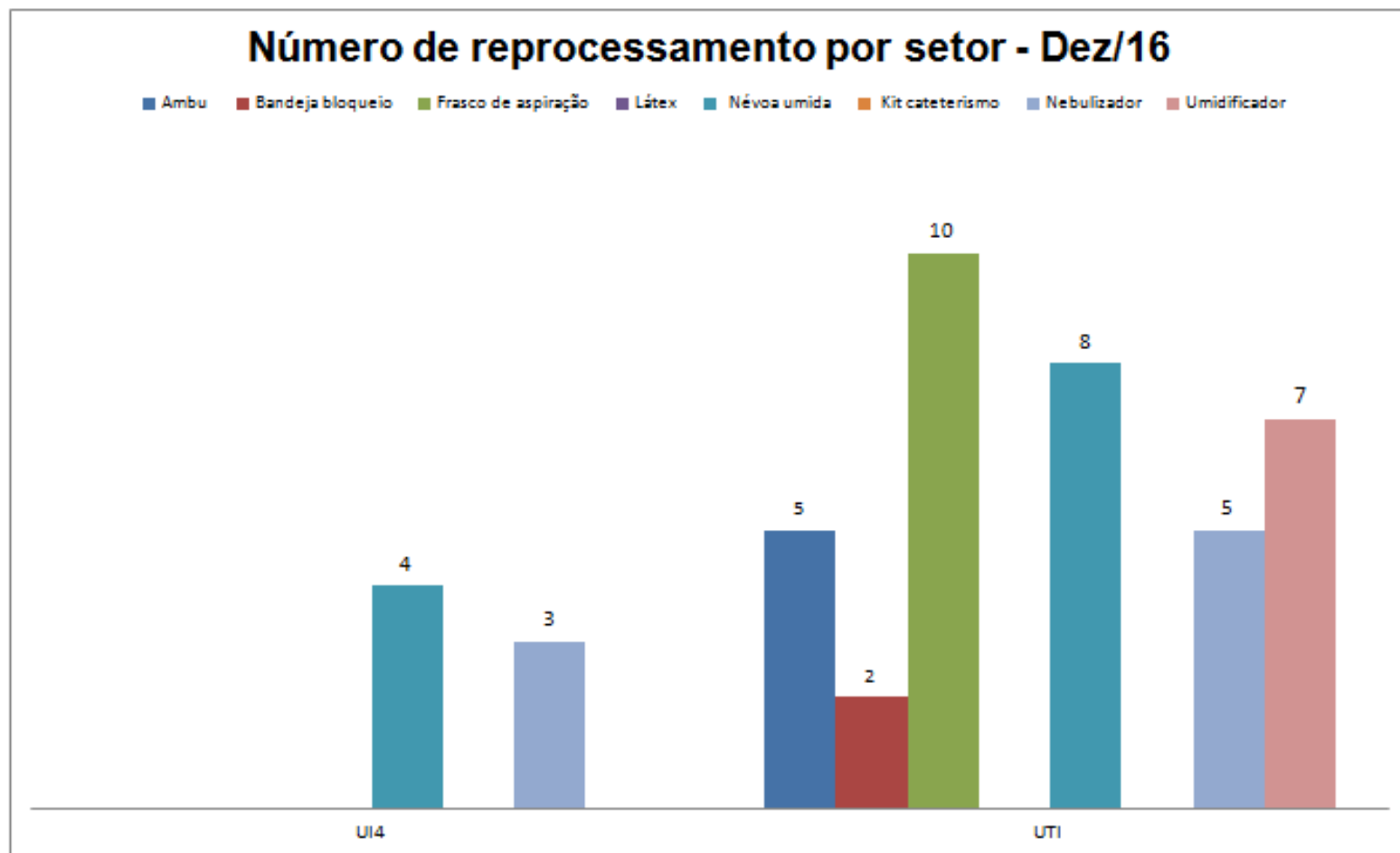
Fonte: Livro controle Autoclave 1 e 2
Responsável: Enfermeira Edimara Rocha.
Setor: CME.
Data: 07 Jan 17



Fonte: Livro controle Autoclave 1 e 2
Responsável: Enfermeira Edimara Rocha.
Setor: CME.
Data: 07 Jan 17

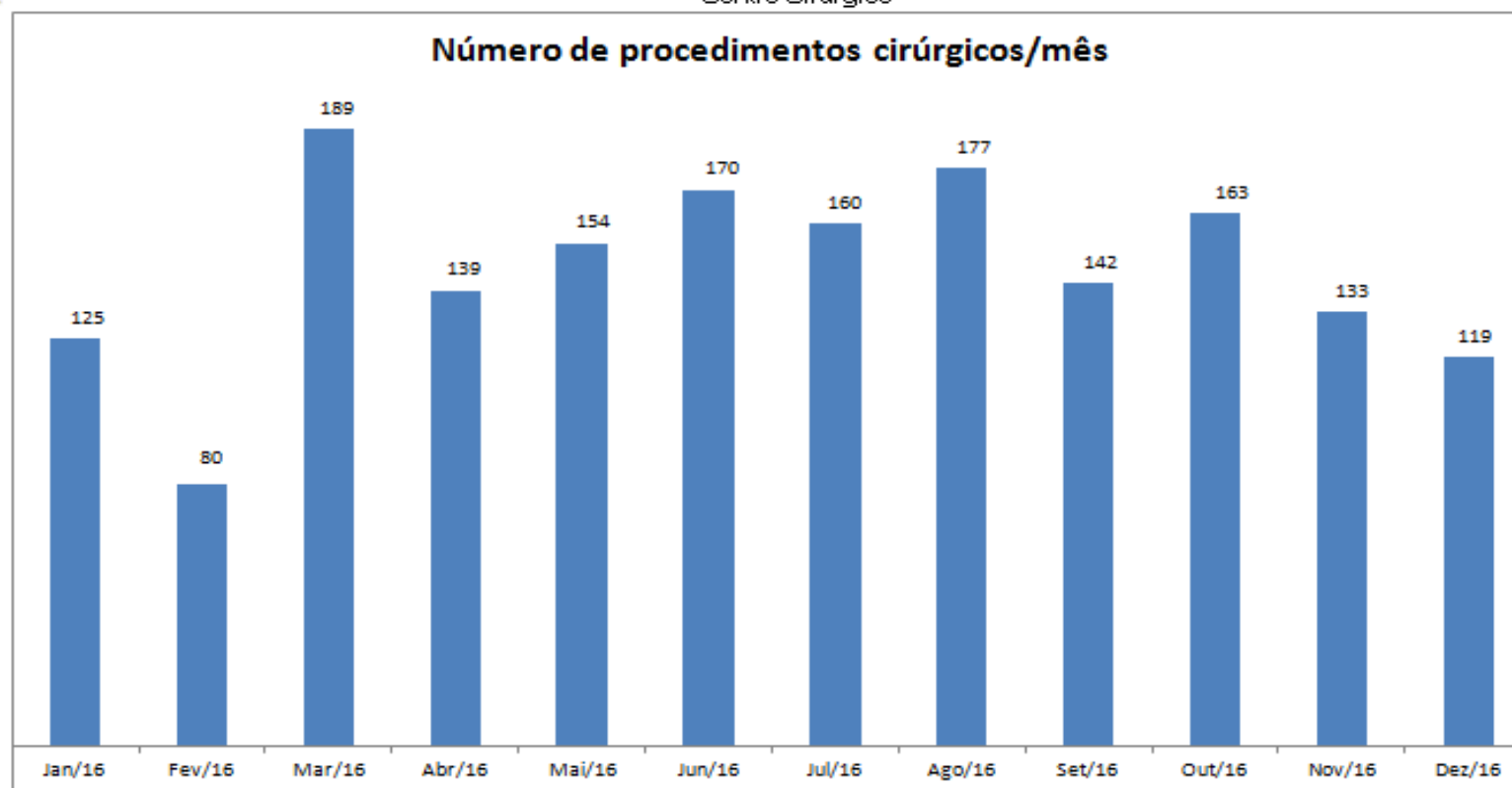


Fonte: Livro controle Autoclave 1 e 2
Responsável: Enfermeira Edimara Rocha.
Setor: CME.
Data: 07 Jan 17



Fonte: Livro controle Autoclave 1 e 2
Responsável: Enfermeira Edimara Rocha.
Setor: CME.
Data: 07 Jan 17

CENTRO CIRÚRGICO



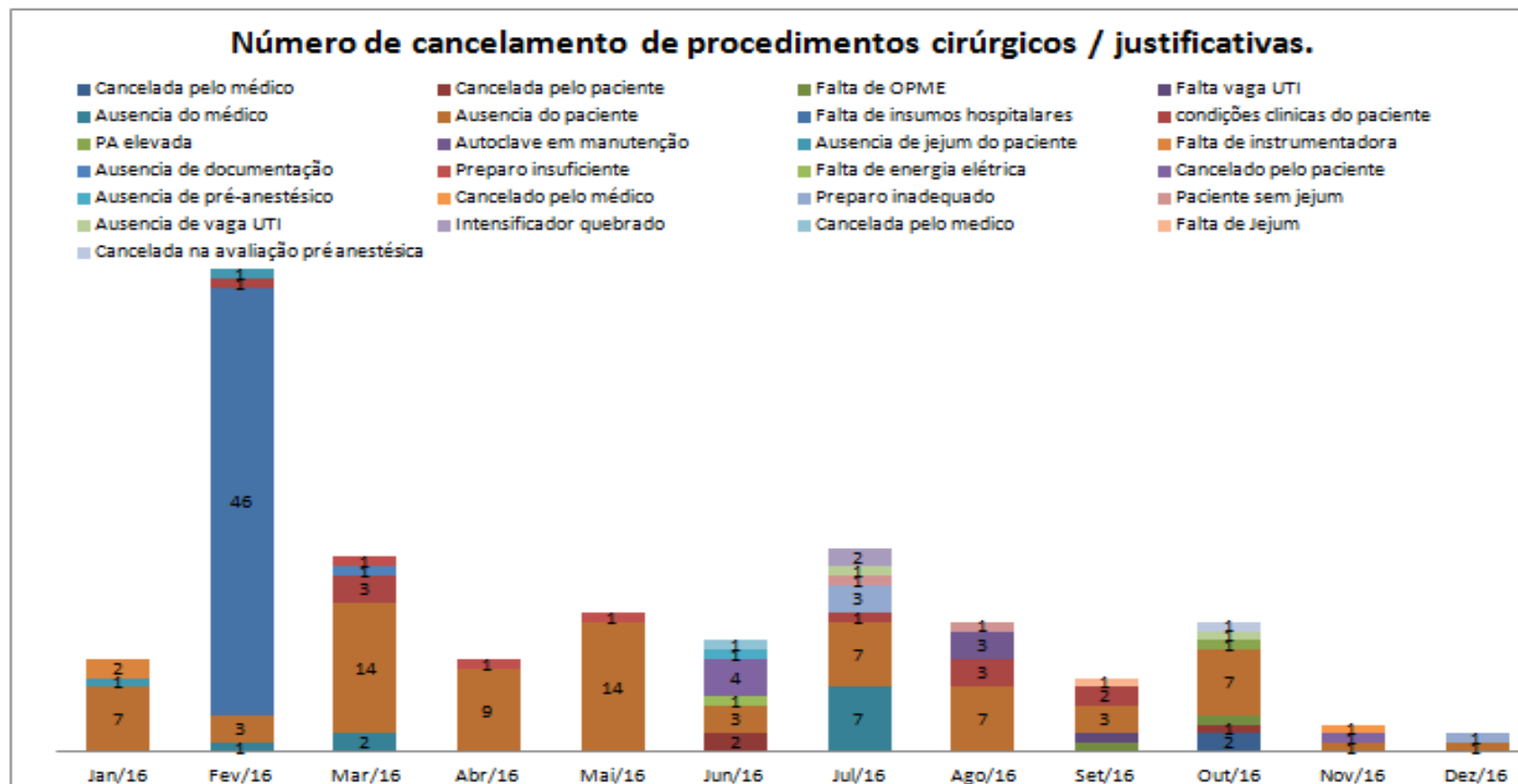
Obs: Exames endoscópicos não ocorreram no período de 21 a 30 de Setembro, no período de 09 a 25 de novembro devido férias do endo no período de 21 a 31 dezembro devido recesso final de ano.

Obs: Fev/16 cancelamentos de procedimento cirúrgicos devido falta de insumos para autoclave.

Fonte: Mapa cirúrgico, livros de controle de indicadores das salas cirúrgicas e livro de controle de pacientes admitidos na REPAI

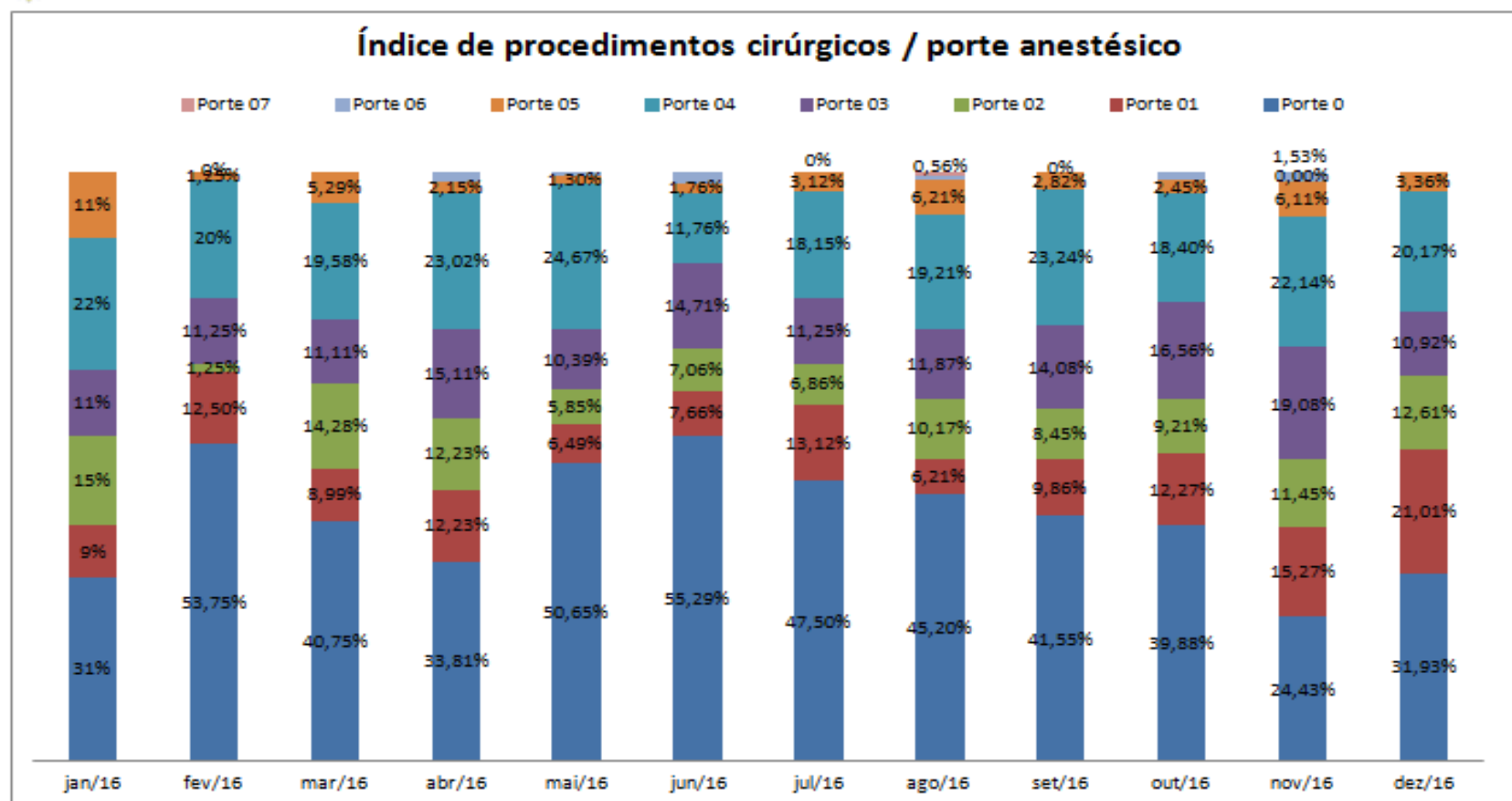
Elaborado: Enfermeira Edimara Rocha.

Data: 04.Jan. 17.

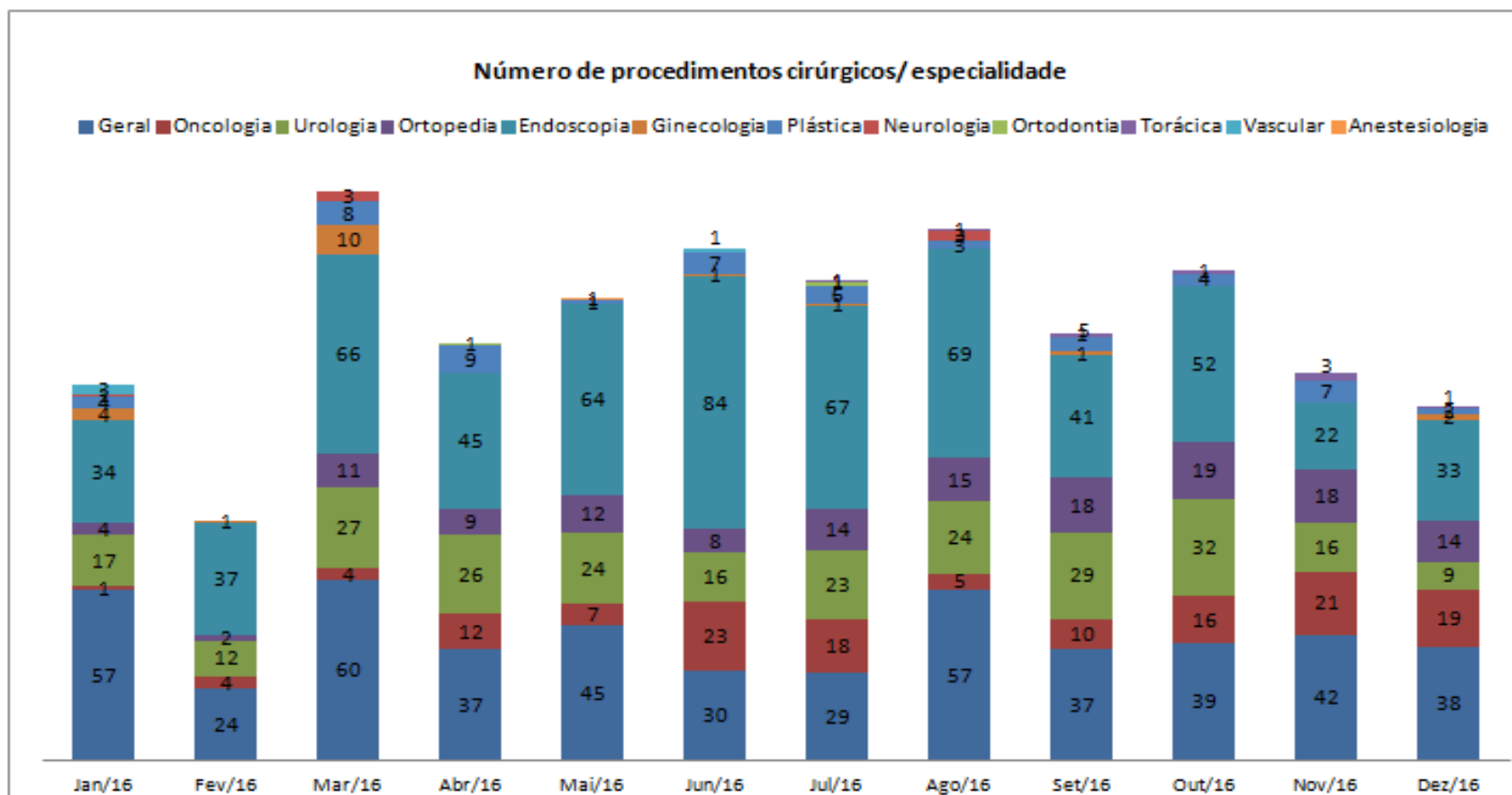


Obs: Fev/16 cancelamentos de procedimento cirúrgicos devido falta de insumos para autoclave.

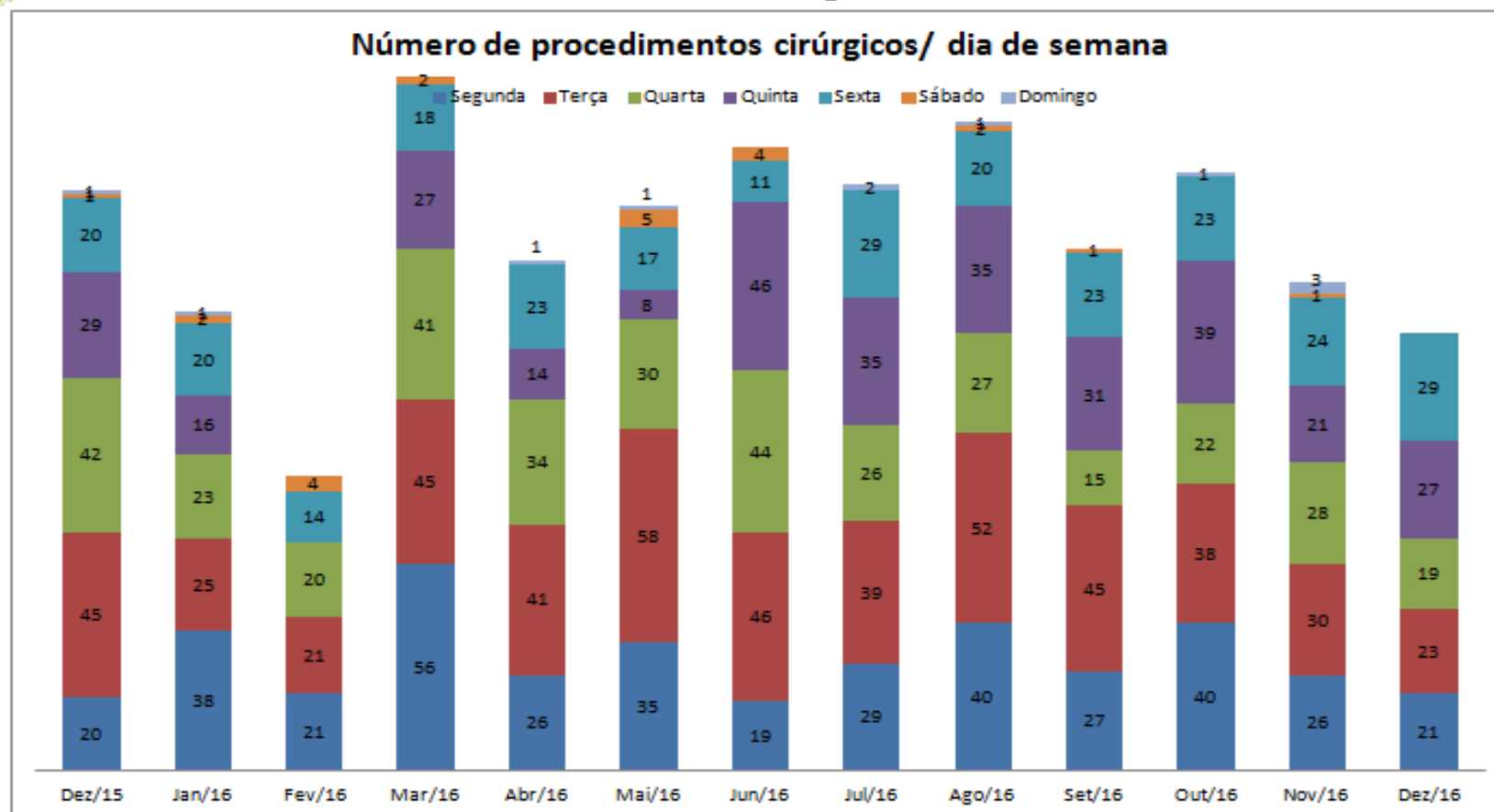
Fonte: Mapa cirúrgico, livros de controle de indicadores das salas cirúrgicas e livro de controle de pacientes admitidos na REPAI
Elaborado: Enfermeira Edimara Rocha.
Data: 04.Jan. 17.



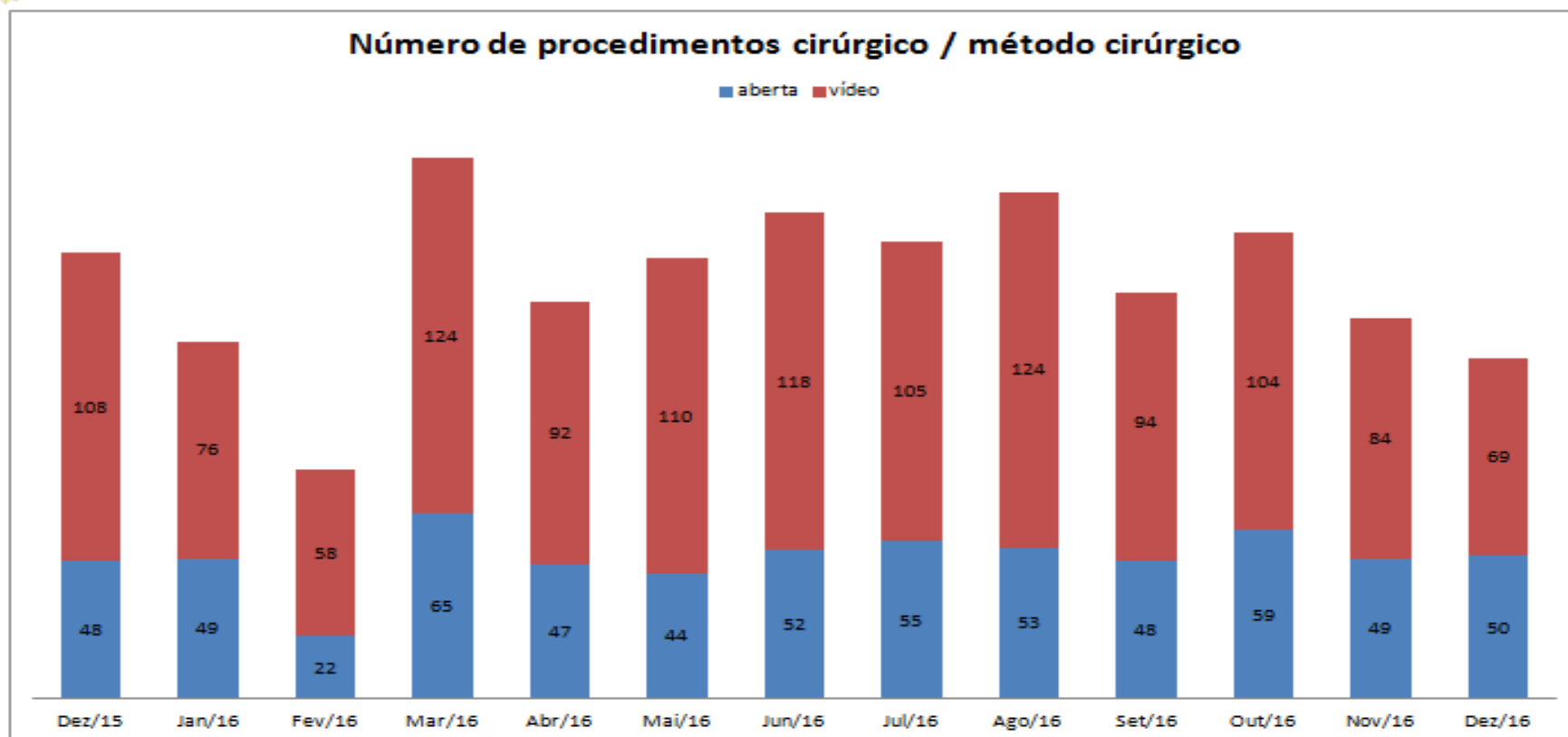
Fonte: Mapa cirúrgico, livros de controle de indicadores das salas cirúrgicas e livro de controle de pacientes admitidos na REPAI
Elaborado: Enfermeira Edimara Rocha.
Data: 04.Jan. 17.



Fonte: Mapa cirúrgico, livros de controle de indicadores das salas cirúrgicas e livro de controle de pacientes admitidos na REPAI
Elaborado: Enfermeira Edimara Rocha.
Data: 04. Jan. 17.



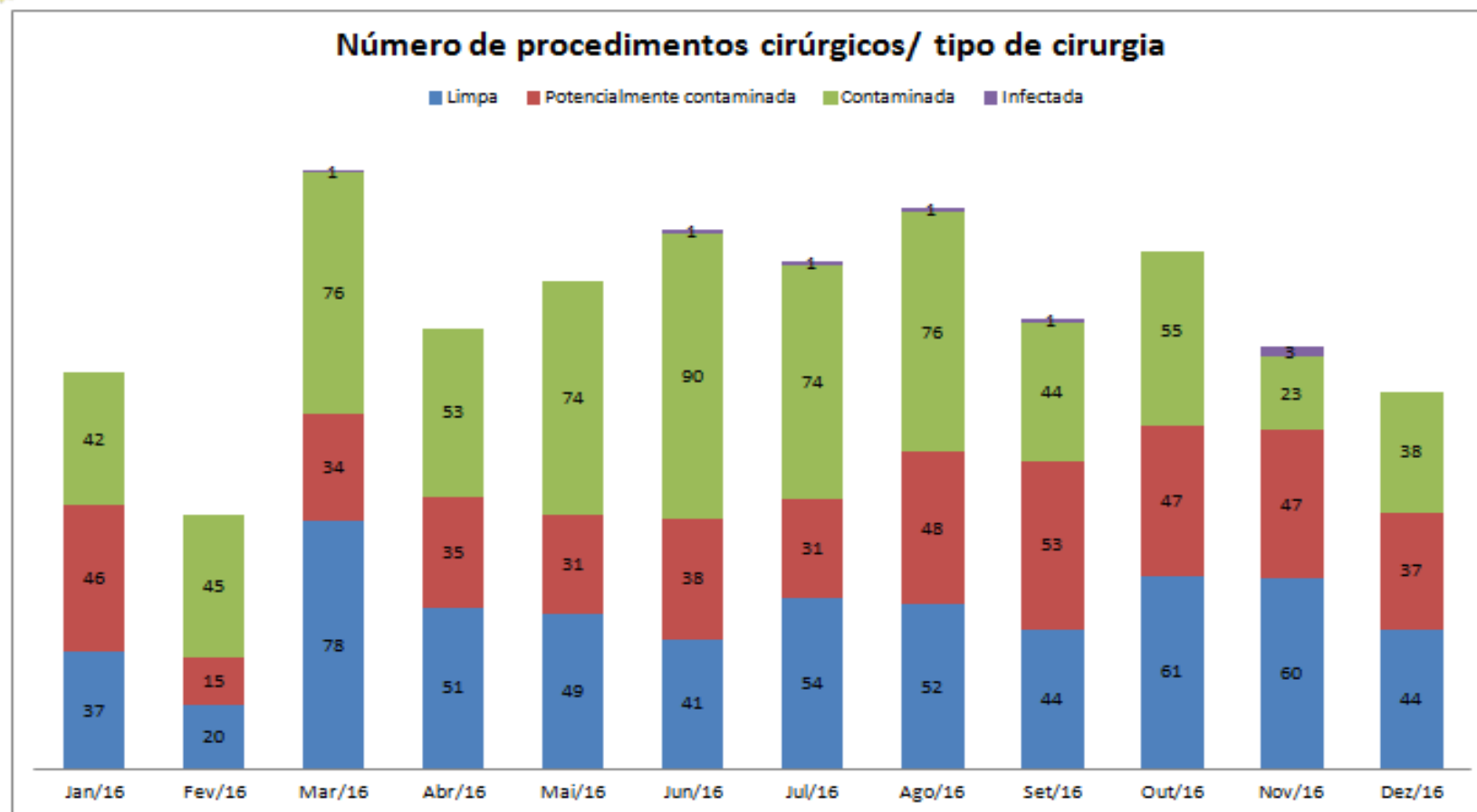
Fonte: Mapa cirúrgico, livros de controle de indicadores das salas cirúrgicas e livro de controle de pacientes admitidos na REPAI
Elaborado: Enfermeira Edimara Rocha.
Data: 04.Jan. 17.



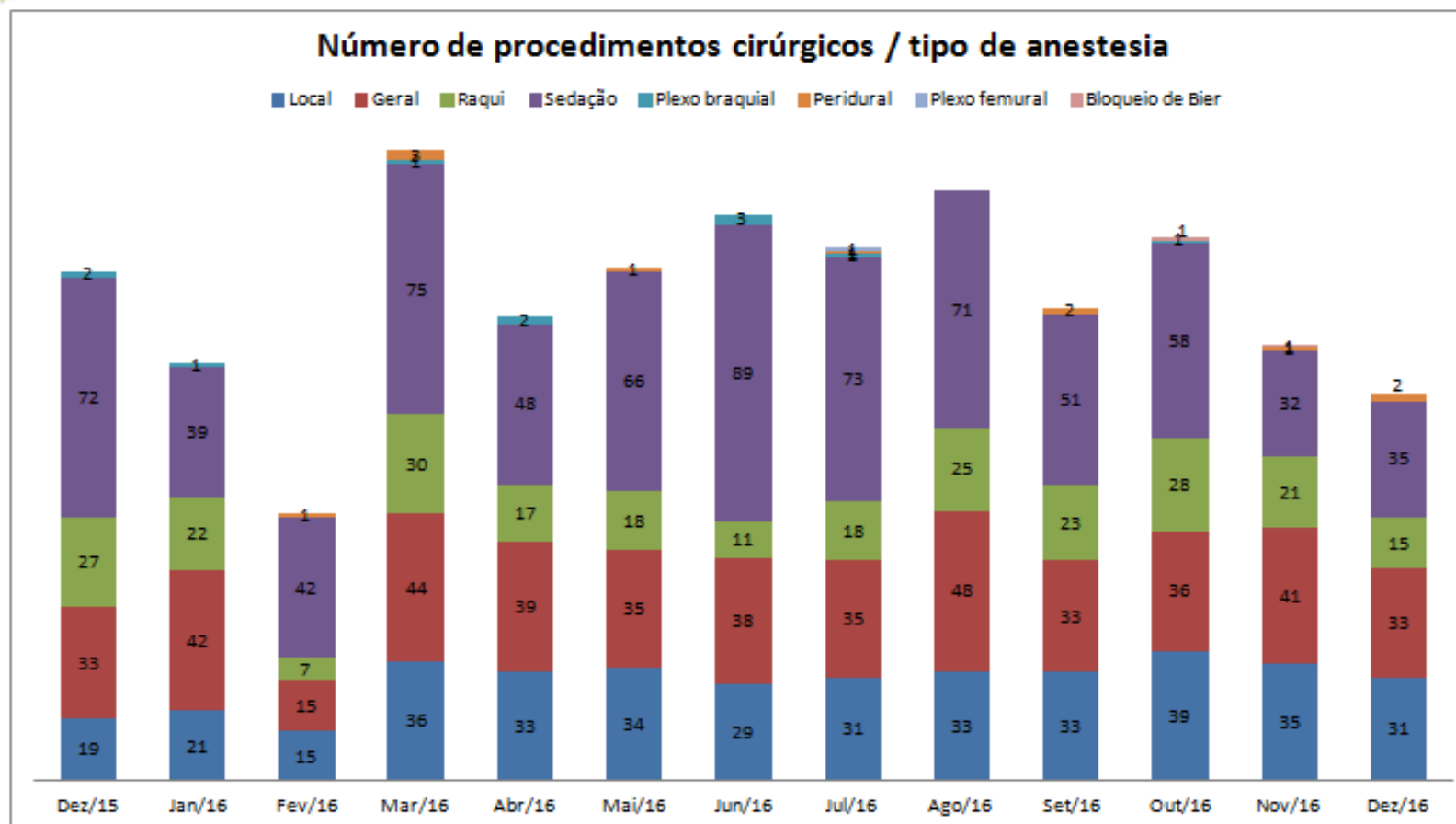
Fonte: Mapa cirúrgico, livros de controle de indicadores das salas cirúrgicas e livro de controle de pacientes admitidos na REPAI

Elaborado: Enfermeira Edimara Rocha.

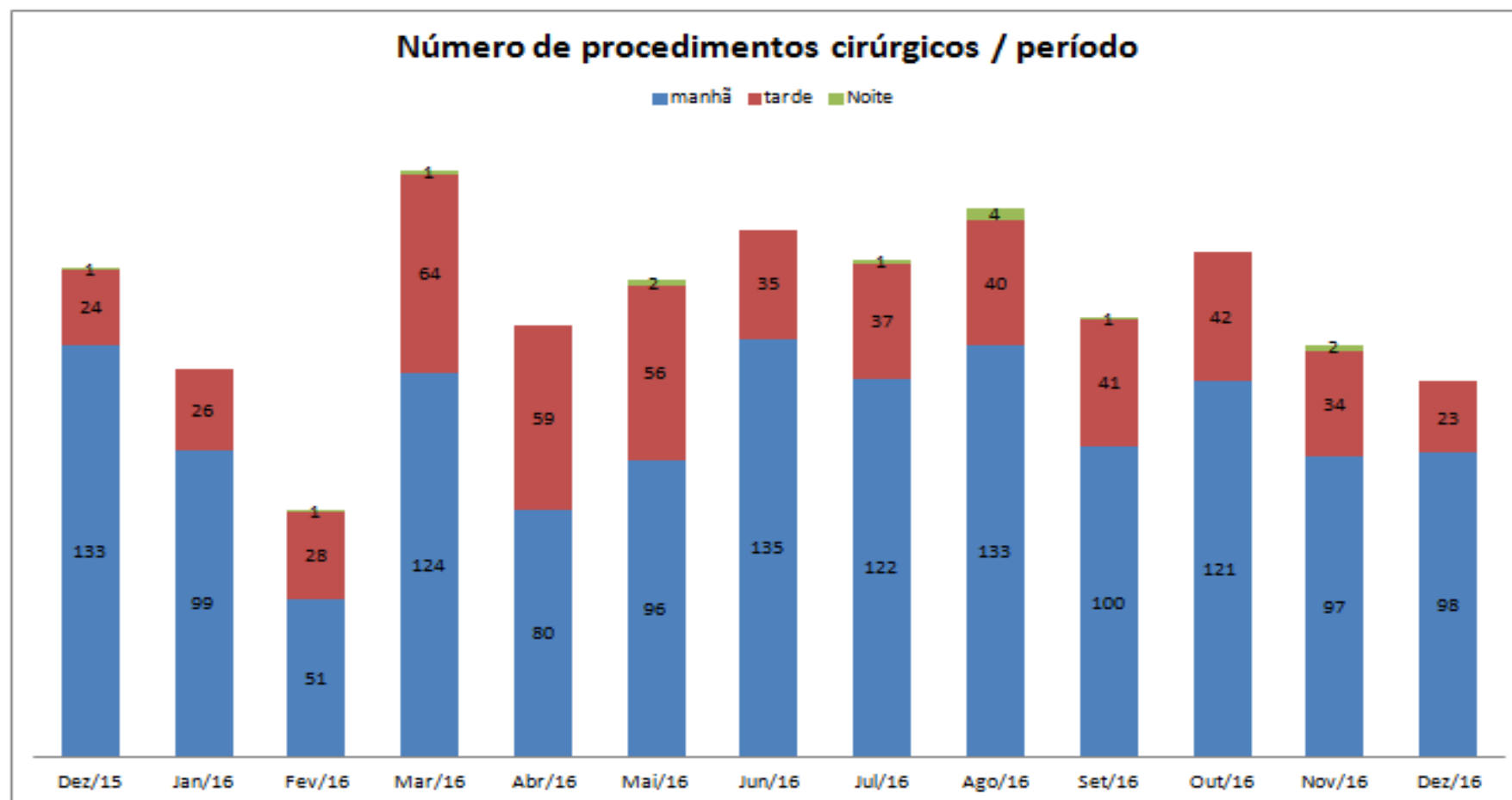
Data: 04.Jan. 17.



Fonte: Mapa cirúrgico, livros de controle de indicadores das salas cirúrgicas e livro de controle de pacientes admitidos na REPAI
Elaborado: Enfermeira Edimara Rocha.
Data: 04.Jan. 17.



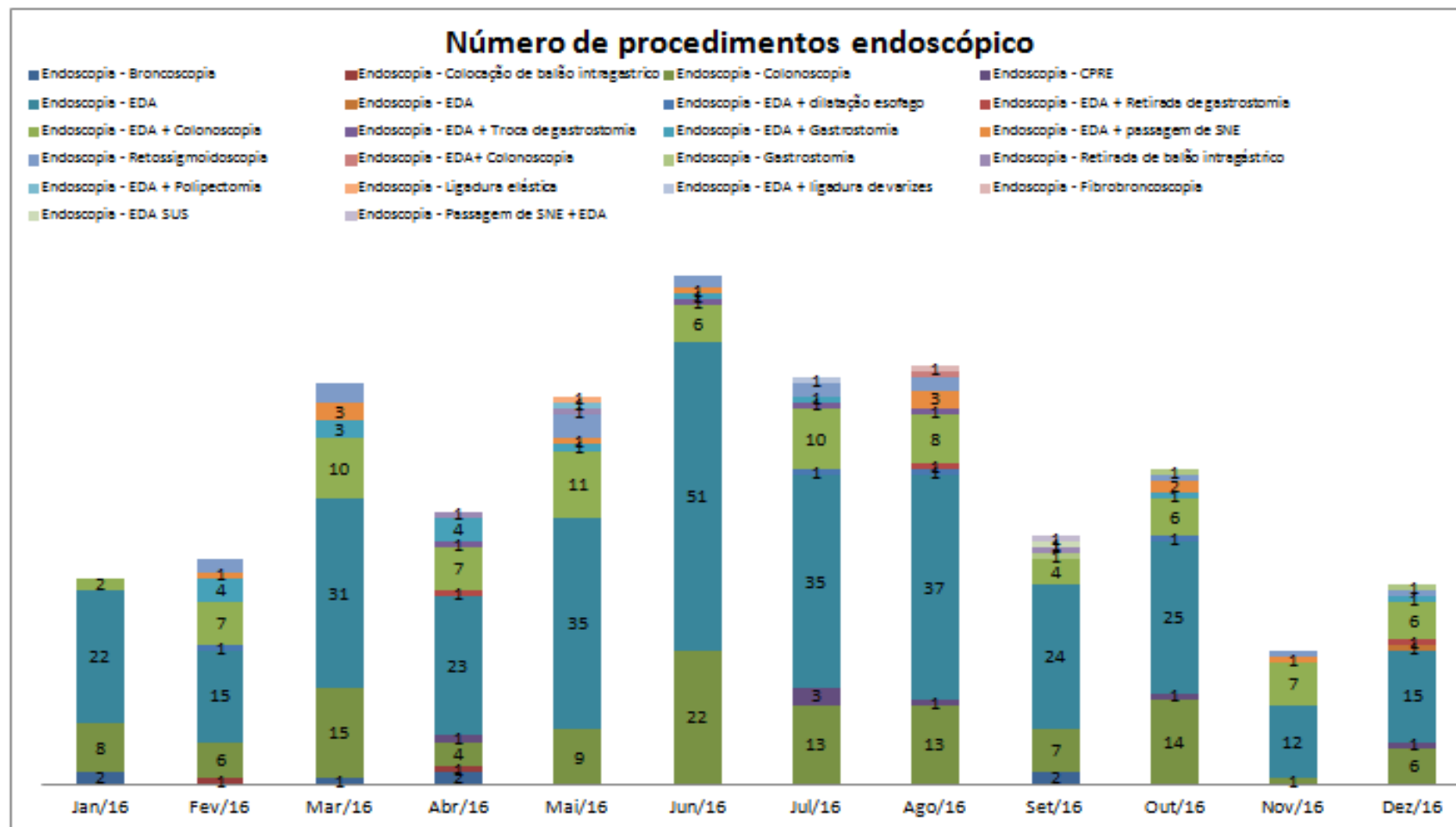
Fonte: Mapa cirúrgico, livros de controle de indicadores das salas cirúrgicas e livro de controle de pacientes admitidos na REPAI
Elaborado: Enfermeira Edimara Rocha.
Data: 04.Jan. 17.



Fonte: Mapa cirúrgico, livros de controle de indicadores das salas cirúrgicas e livro de controle de pacientes admitidos na REPAI

Elaborado: Enfermeira Edimara Rocha.

Data: 04.Jan. 17.



Fonte: Mapa cirúrgico, livros de controle de indicadores das salas cirúrgicas e livro de controle de pacientes admitidos na REPAI

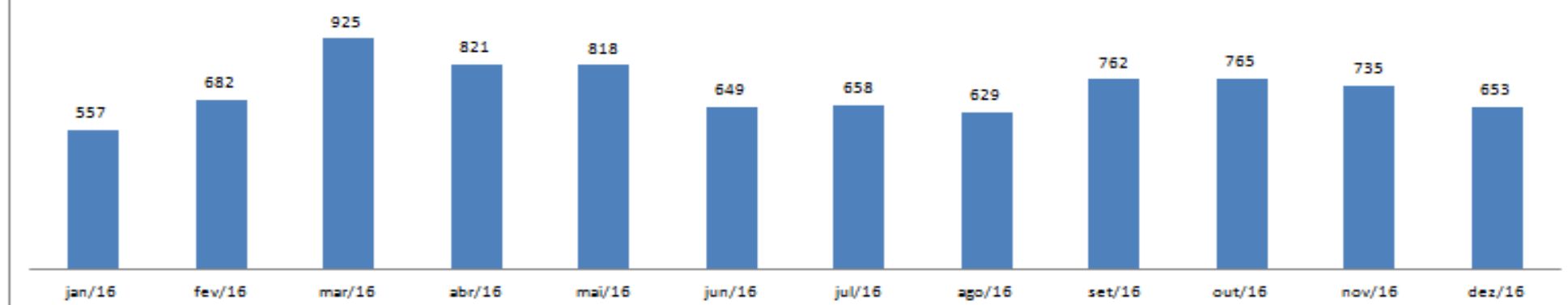
Elaborado: Enfermeira Edimara Rocha.

Data: 04.Jan. 17.

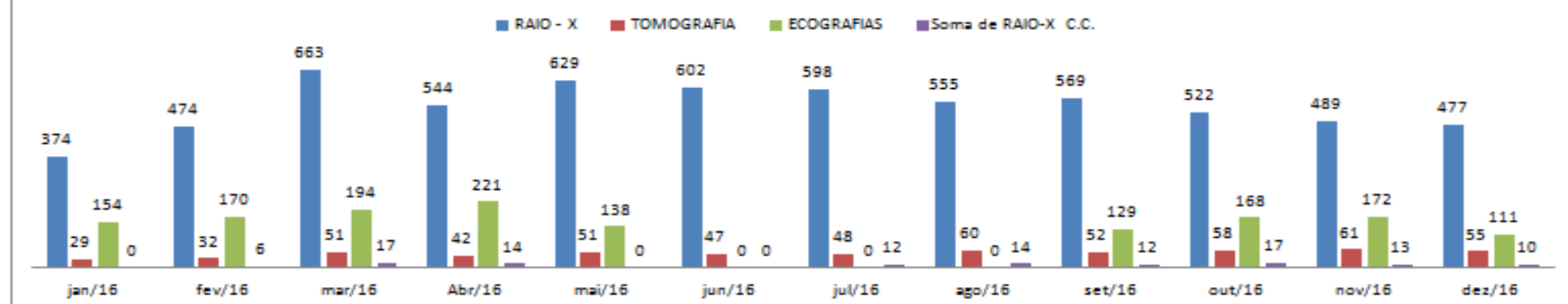
CENTRO DE DIAGNÓSTICO DE IMAGEM



Número total de exames - CDI



Número de exames por tipo - CDI

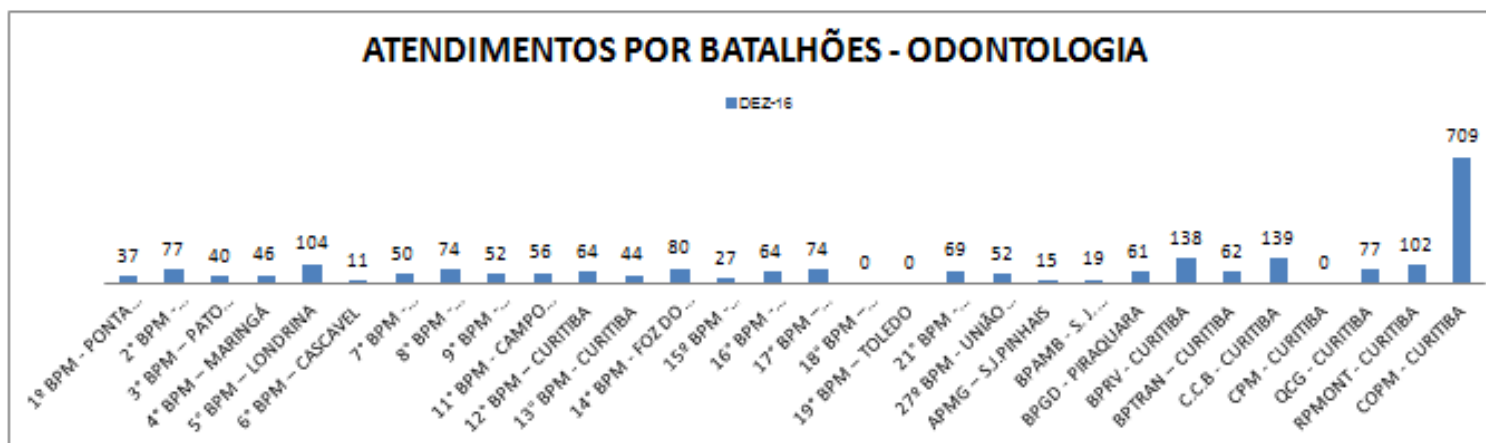
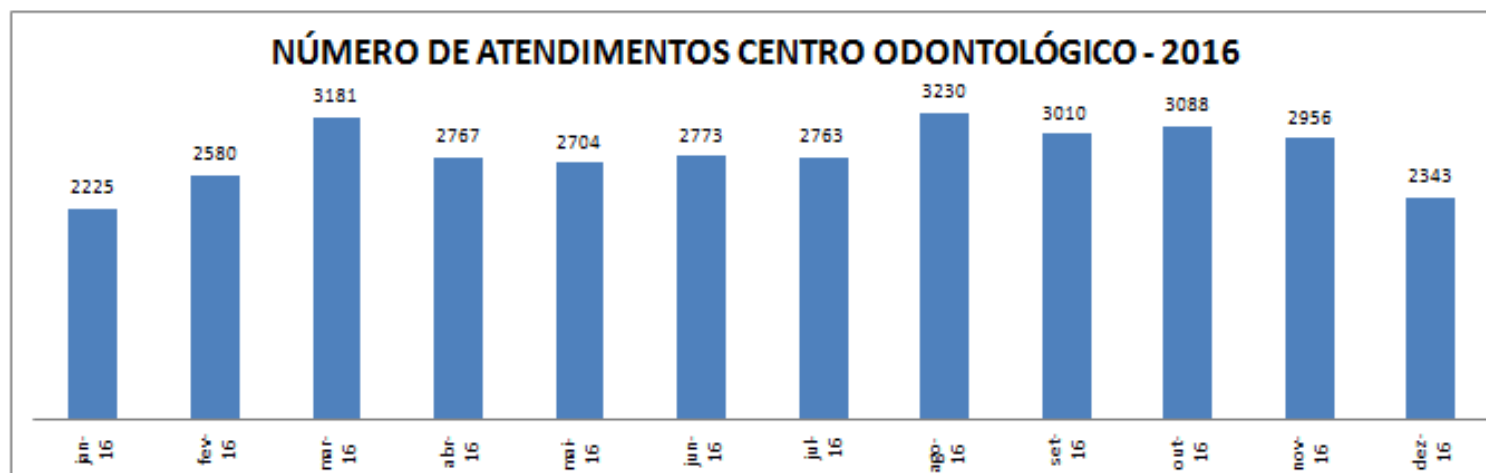


Fonte : Sistema Rentatec.
Responsável: Sub Ten. QPM Gilson Alves de Oliveira.
Setor: Centro Diagnóstico.
Data: 02 Jan. 16.

CENTRO ODONTOLOGICO

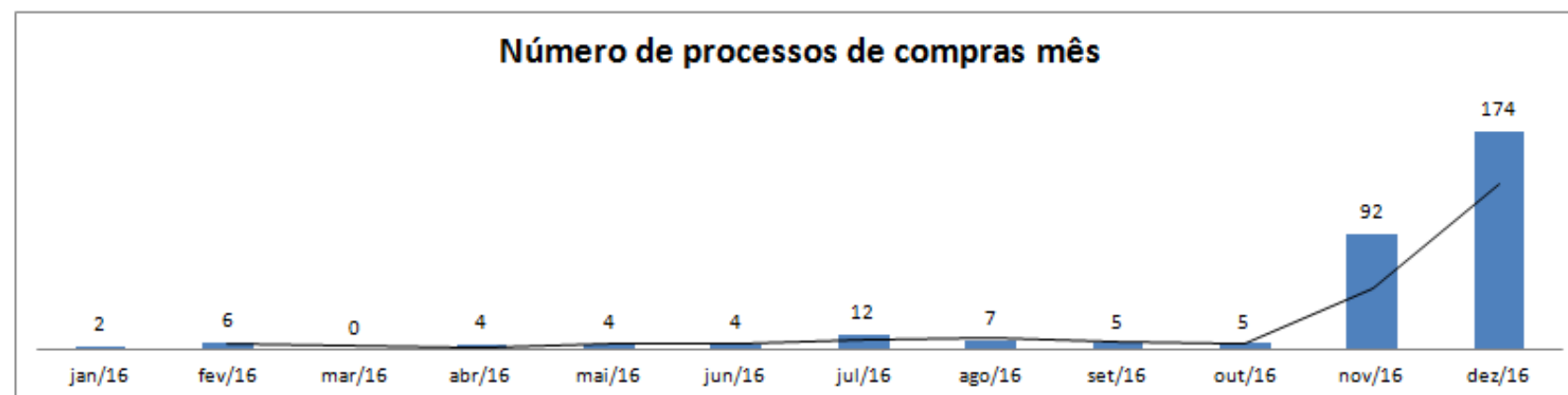
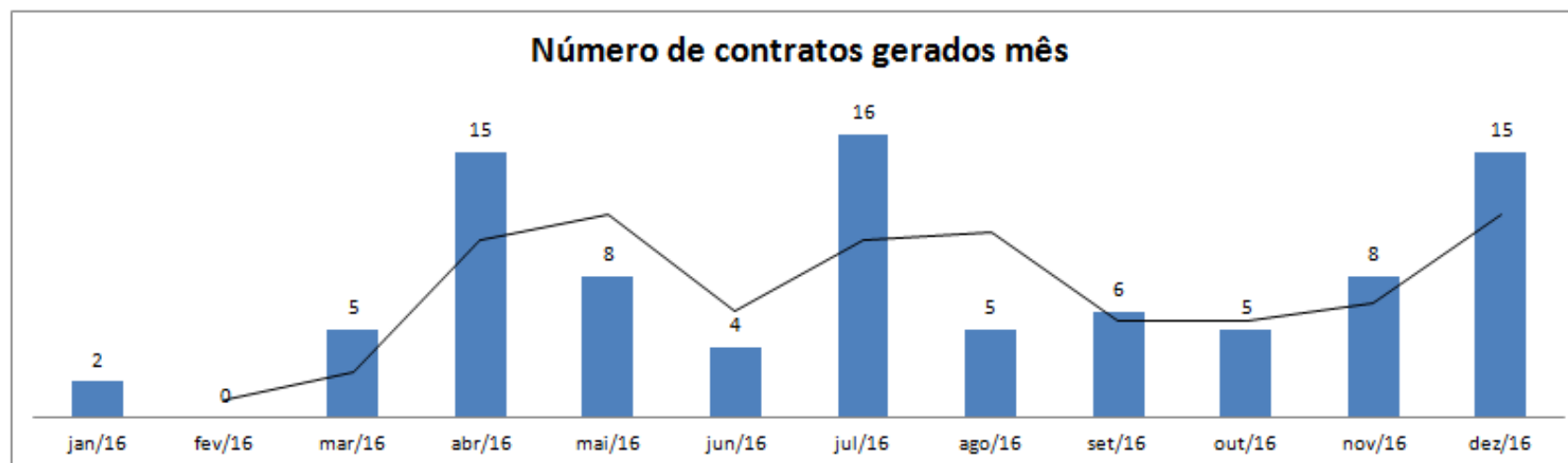


POLÍCIA MILITAR DO PARANÁ
DIRETORIA DE SAÚDE
CENTRO ODONTOLÓGICO

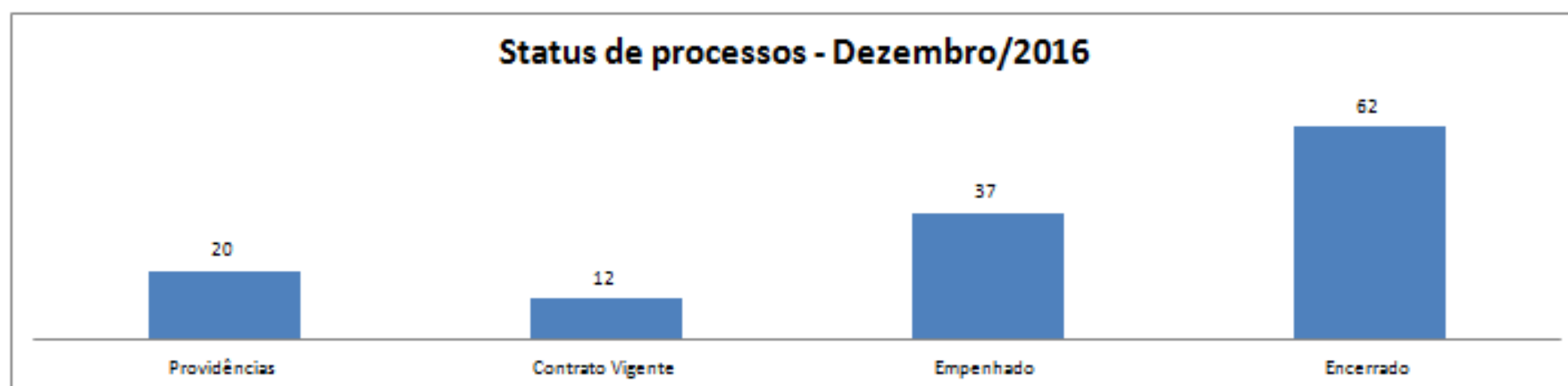
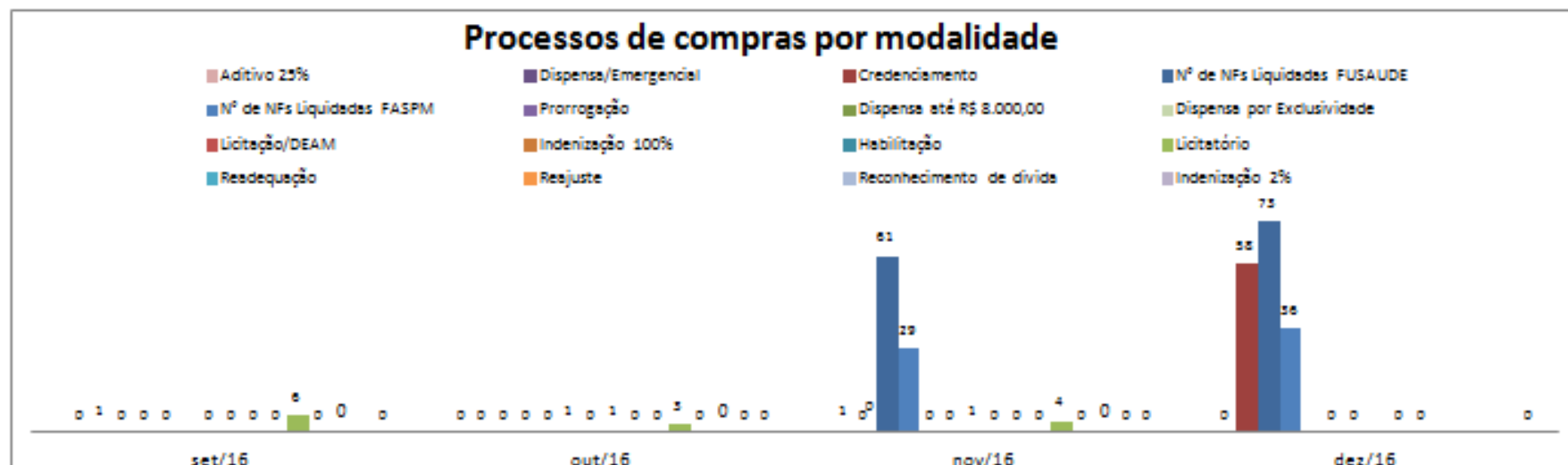


CHEFE DO COPM/DS - CEL. QOS DENTISTA RAIMUNDO JOSE MORO
RELATÓRIO ELABORADO POR: SD. QPM1-0 JACKSON SCHLICHTING
DATA: 09 Fev. 17.

COMPRAS E CONTRATOS



Fonte: Planilha de excel controle de processo de compras e contratos.
Responsável: Cap.QOPM Eliéa Zych de Souza.
Elaborado: Sd. Cleidemar.
Data: 03 fev. 17.



Fonte: Planilha de excel controle de processo de compras e contratos.
Responsável: Cap. QOPM Elléa Zych de Souza.
Elaborado: Sd. Cleidemar.
Data: 03 fev. 17.



Polícia Militar do Paraná
Diretoria de Saúde
Hospital da Polícia Militar
Setor de Compras/Contratos



Relatório						
INSUMOS/SERVIÇOS	VALOR ORÇADO	VALOR DO EMPENHO	VALOR DO CONTRATO	VALOR EXECUTADO (LIQUIDADO)		
Equipamentos	R\$ 514.125,50					
Insumos	R\$ 18.649.387,02	R\$ 4.703.799,88	R\$ 4.269.802,72	R\$ 2.627.820,41		
Serviços	R\$ 58.743.080,50	R\$ 24.527.816,82	R\$ 38.214.270,59	R\$ 16.875.847,91		
Total geral	R\$ 77.906.593,02	R\$ 29.231.616,70	R\$ 42.484.073,31	R\$ 19.503.668,32		

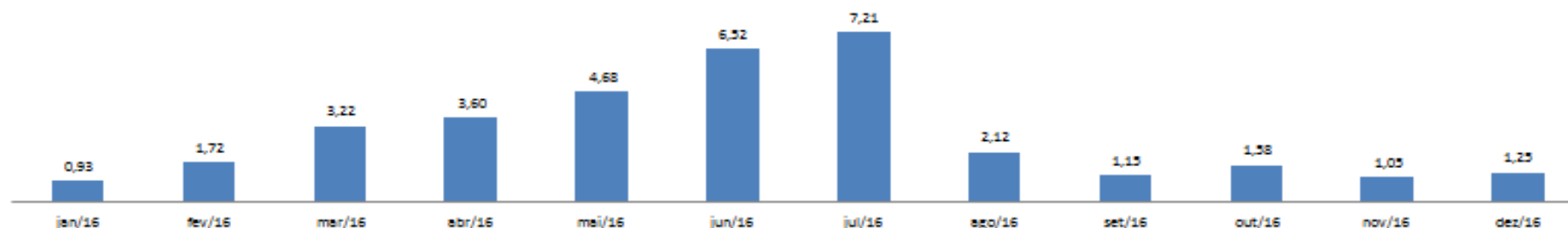
Fonte: Planilha de excel controle de processo de compras e contratos
Responsável: Cap.QOPM Eliéa Zych de Souza

Data: 03/rev. 11.

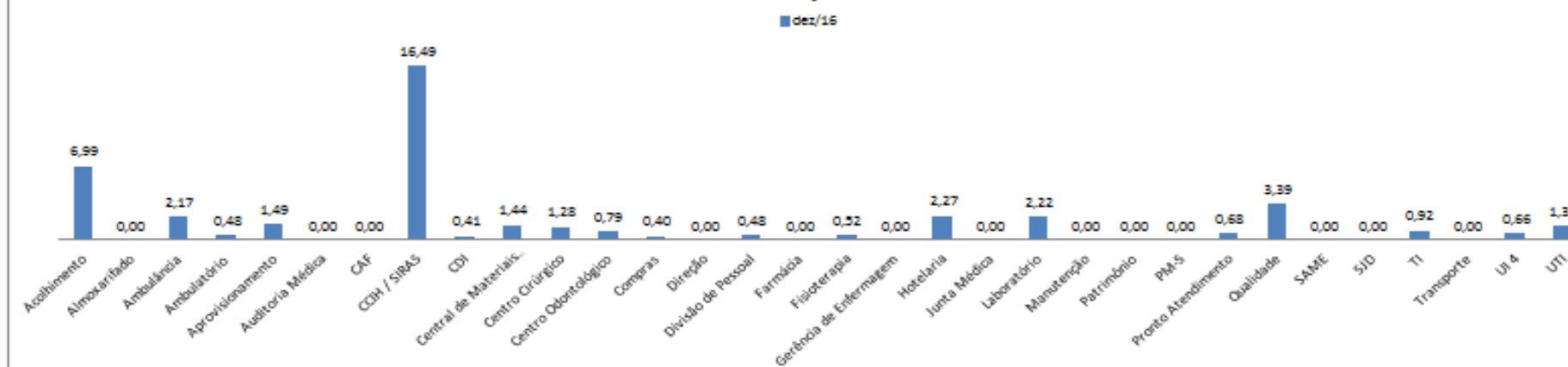
DIVISÃO DE PESSOAL



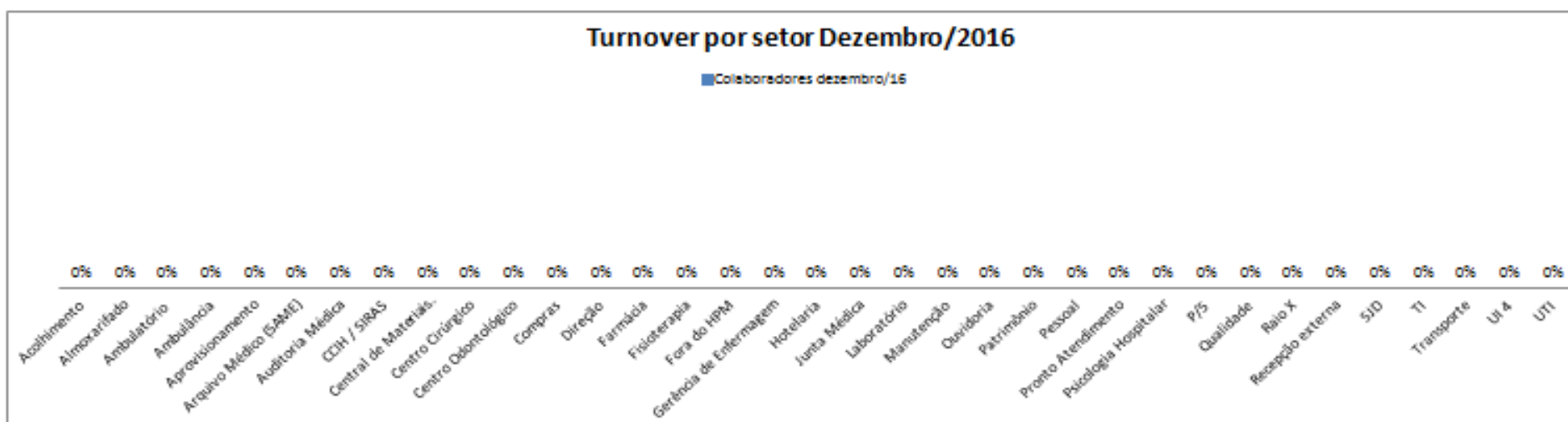
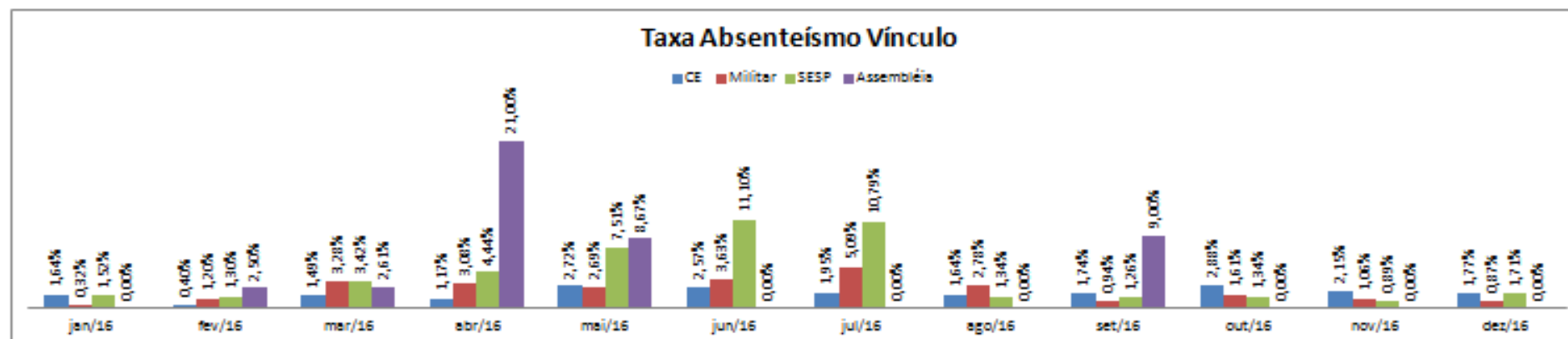
Taxa de absenteísmo (%) - Global



Taxa absenteísmo por setor %



Fonte: Controle de ponto.
Responsável: 1º Ten. Cláudia.
Elaborador: Sd. QPM 1-0 Bornancin.
Setor: Divisão de Pessoal P1.
Data: 10 jan. 17.



Fonte: Controle de ponto.
Responsável: 1º Ten. Cláudia.
Elaborador: Sd. QPM 1-0 Bornancin.
Setor: Divisão de Pessoal P1.
Data: 10 Jan. 17.



Polícia Militar do Paraná
Diretoria da Saúde
Hospital da Polícia Militar do Paraná
Divisão de Pessoal - P1



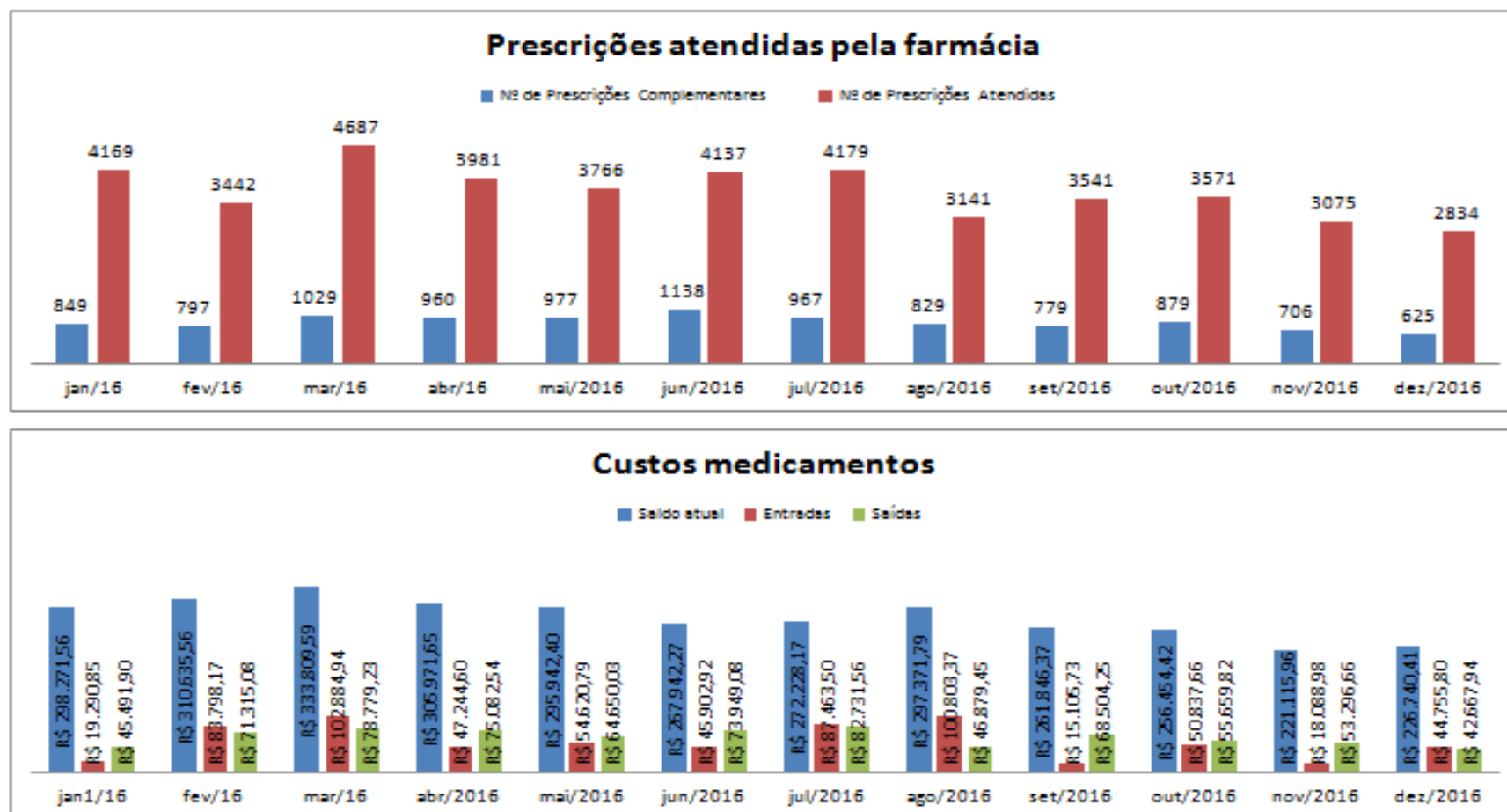
SETOR	QUANTITATIVO
ACOLHIMENTO	12
ALMOXARIFADO	5
AMBULÂNCIA	4
AMBULATÓRIO	41
APROVISIONAMENTO	8
AUDITORIA MÉDICA	8
CAF	3
CCIH	2
CDI	3
CENTRAL DE MATERIAL EST	9
CENTRO CIRURGICO	8
COMPRAS	8
COPM	20
DIREÇÃO	5
DIVISÃO DE PESSOAL	8
FARMÁCIA	15
FISIOTERAPIA	15
GERENTE ENFERMAGEM	1
HOTELARIA/HIGIENIZAÇÃO	32
JUNTA MÉDICA	13
LABORATÓRIO	20
MANUTENÇÃO	9
P5	1
PATRIMONIO	1
PRONTO ATENDIMENTO	60
QUALIDADE	3
RECEPÇÃO EXTERNA	3
SAME	2
SJD	2
TI	5
TRANSPORTE	8
UI4	42
UTI	32
CETE	1
UTI/AMBULATÓRIO	1
NUTRIÇÃO	1
Total geral	489

VÍNCULO	QUANTITATIVO
ASSEMB.	2
C.ESTAGIO	33
MILITAR	131
SESP	123
Terceirizado	140
Total geral	489

QUADRO	QUANTITATIVO
ASSEMB.	2
C.ESTAGIO	33
Oficial administrativo	1
Oficial combatente	6
Oficial saúde	30
Praça combatente	143
Praça especialista	5
SESP	123
Costa Oeste	31
PARANÁ PREVIDEN	1
IMS	2
Marchiori MD	11
Fisiomed	13
CLIFAME	7
CLIFAME/IMS	7
Terceirizado	2
Total geral	489

Fonte: Controle de ponto.
Responsável: 1º Ten. Cláudia.
Elaborador: Sd. QPM 1-0 Bernancin.
Setor: Divisão de Pessoal P1.
Data: 10 jan. 17.

FARMÁCIA



Responsável: Cap. Bioq. Ricardo.

Setor: Farmácia.

Fonte: Sistema GSUS-CEMEPAR e Sist. Rentatec.

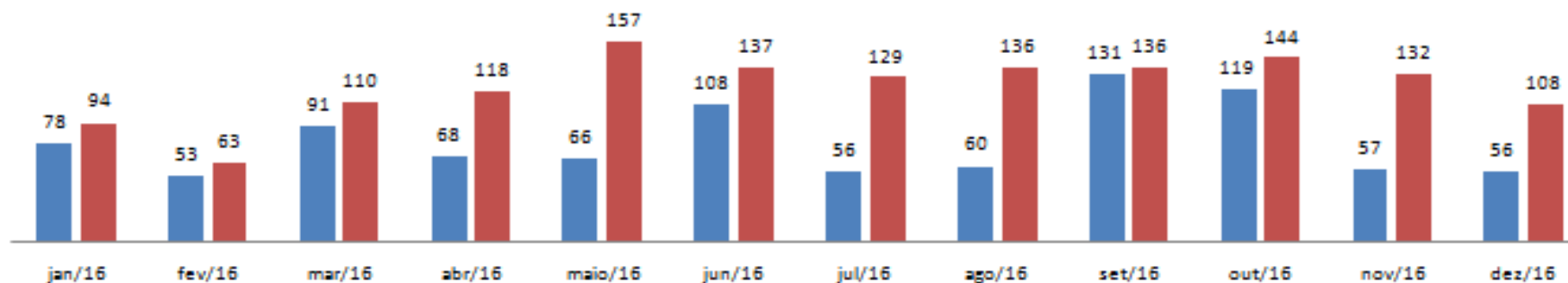
Data: 10 Jan. 17.

FISIOTERAPIA



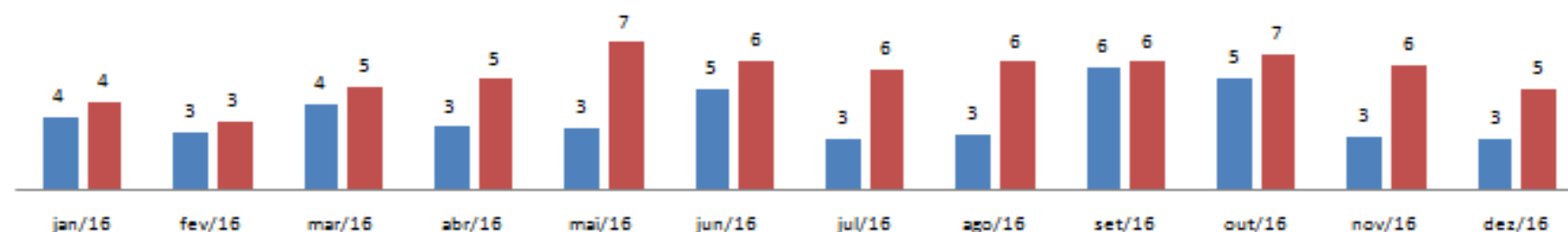
Número de atendimento hospitalar

■ UTI ■ UI4



Média de atendimento dia hospitalar

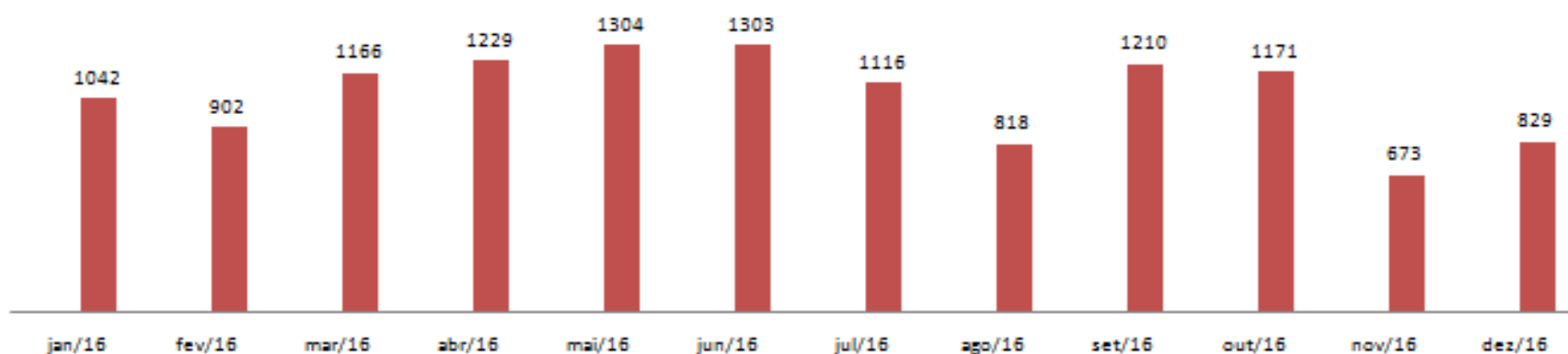
■ Média atendimento UTI ■ Média de atendimento UI4



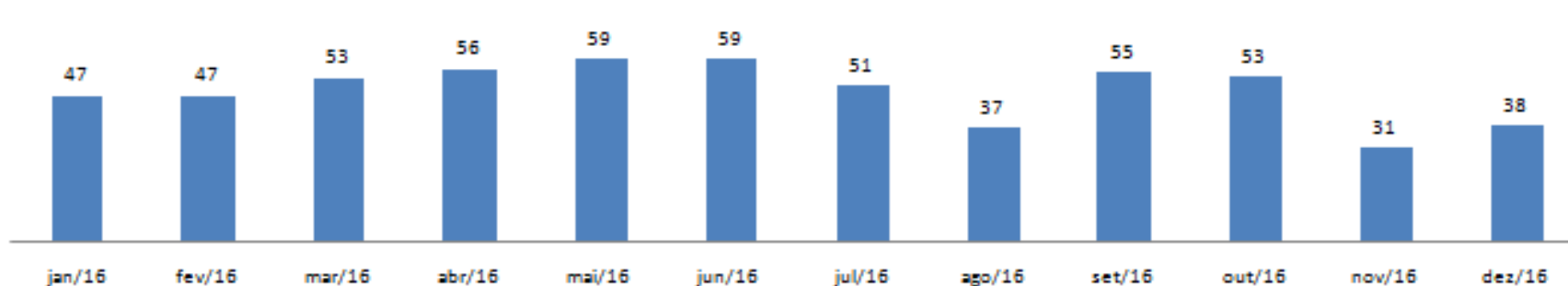
Fonte: Livros de controle de atendimentos.
Elaborado: 2º Sgt QPM 1-0 Neto.
Serviço: Fisioterapia.
Data: 02 Jan. 17.



Número de atendimentos Ambulatório



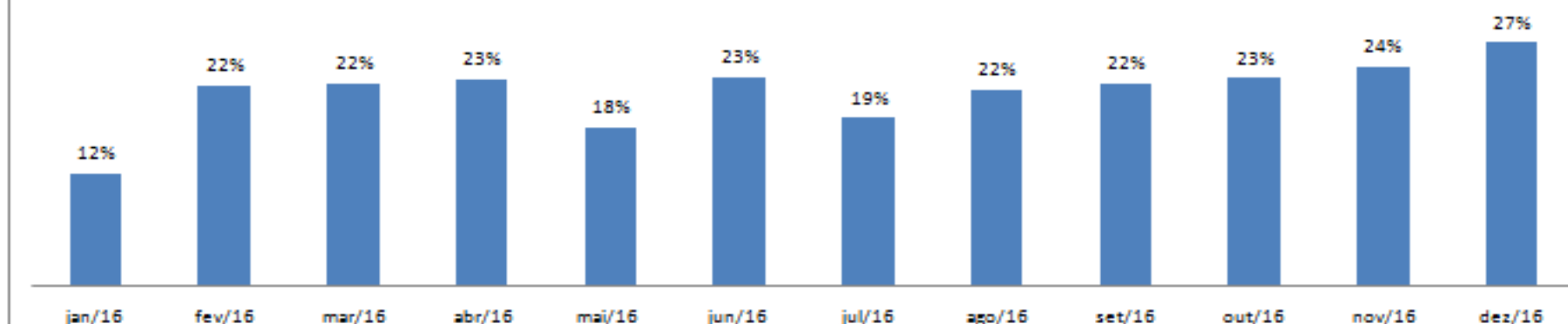
Média atendimento dia Ambulatório



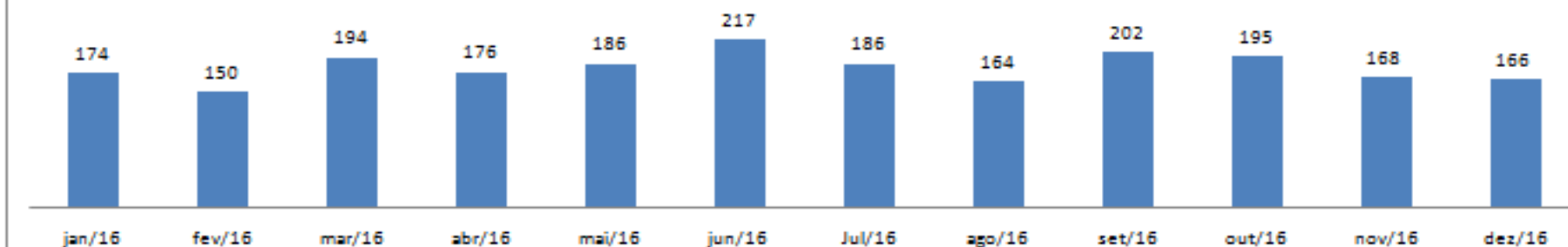
Fonte: Livros de controle de atendimentos.
Elaborado: 2º Sgt QPM 1-0 Neto.
Serviço: Fisioterapia.
Data: 02 Jan. 17.



Absenteísmo atendimento fisioterapia

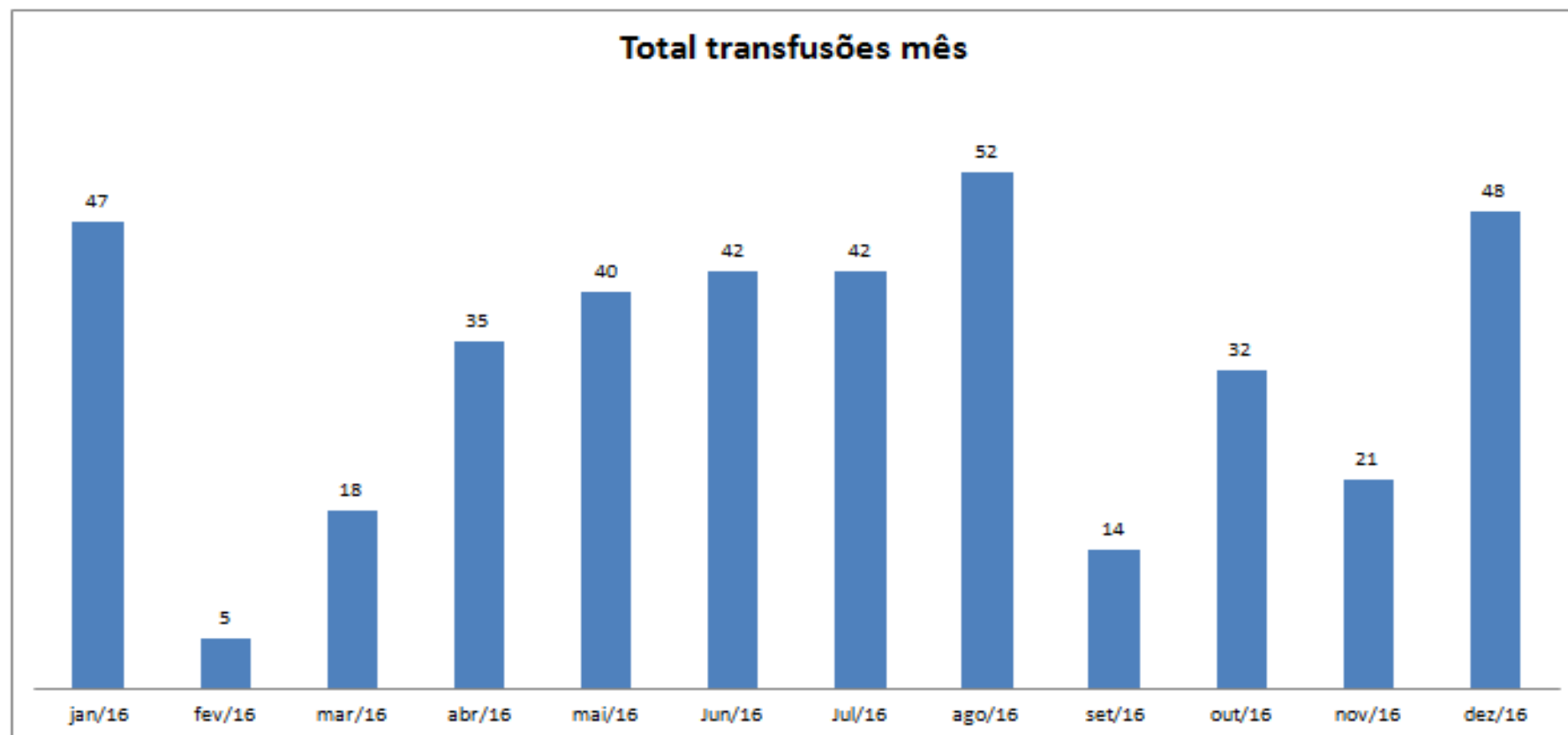


Média de atendimento mensal por profissional

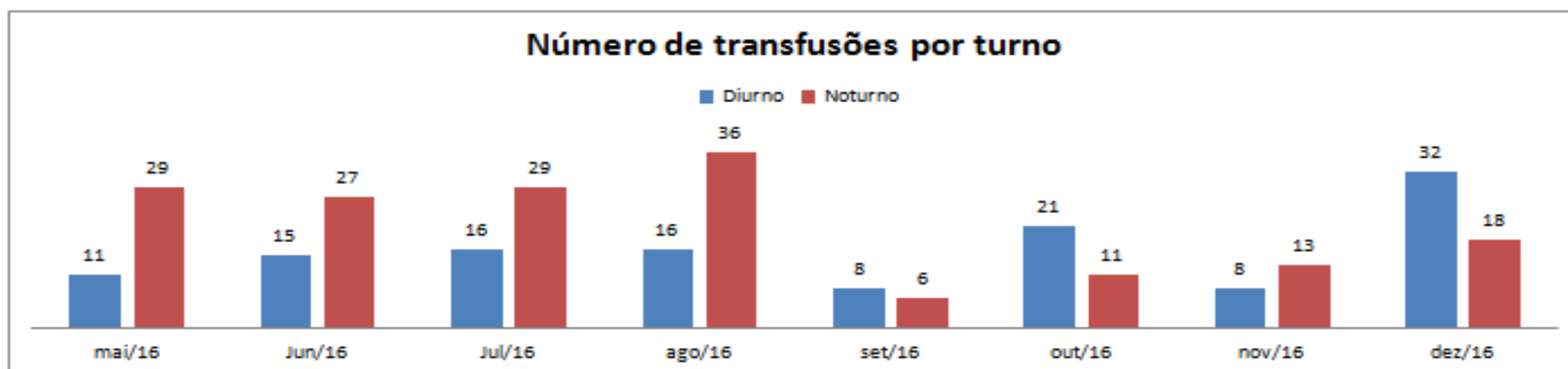
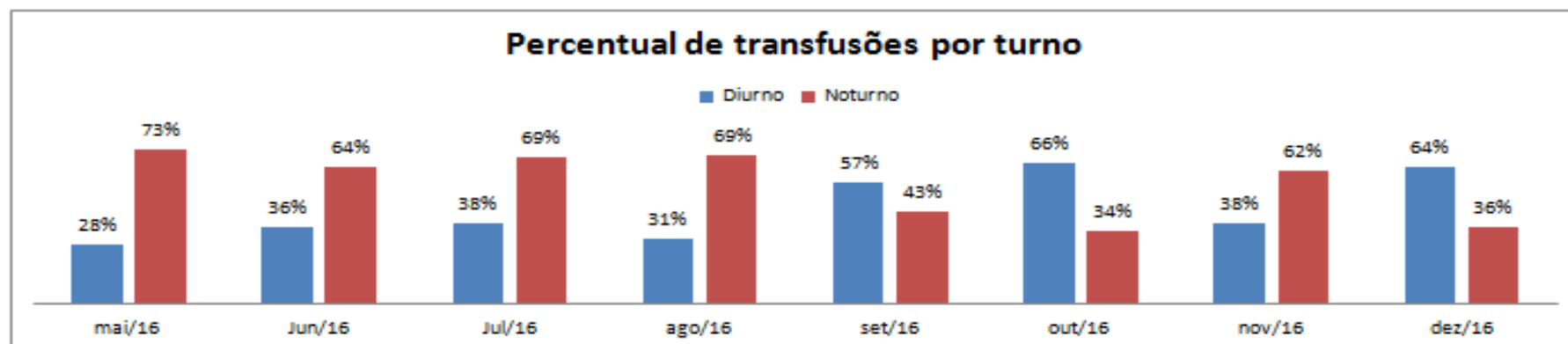


Fonte: Livros de controle de atendimentos.
Elaborado: 2º Sgt QPM 1-0 Neto.
Serviço: Fisioterapia.
Data: 02 Jan. 17.

HEMOVIGILÂNCIA



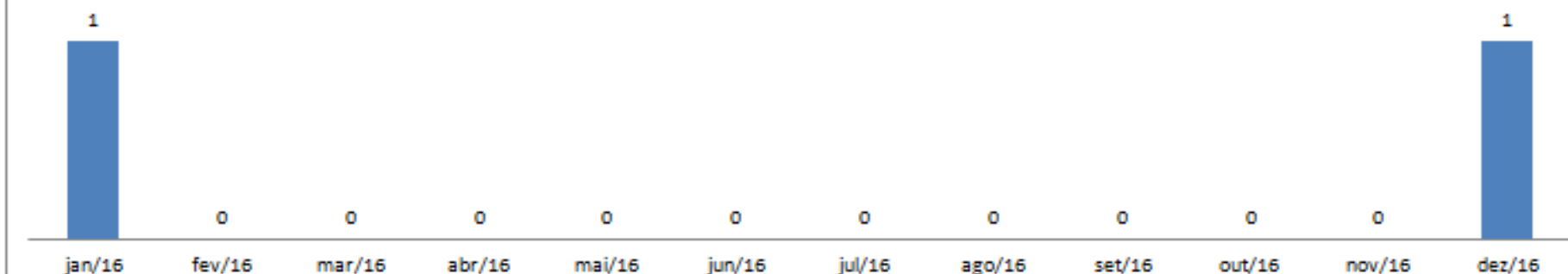
Fonte: Livro de registro de Hemocomponentes e homotransfusão e SHT Web.
Responsável: Enf. Karina Felisbino.
Serviço: Coordenação Hemovigilância.
Elaborado: Karina Felisbino.
Data: 01 de janeiro de 2017.



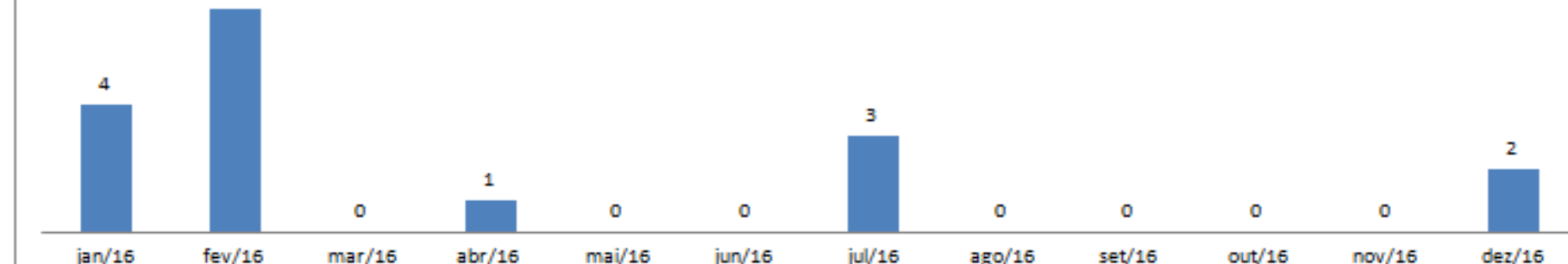
Fonte: Livro de registro de Hemocomponentes e homotransfusão e SHT Web.
Responsável: Enf. Karina Felisbino.
Serviço: Coordenação Hemovigilância.
Elaborado: Karina Felisbino.
Data: 01 de janeiro de 2017.



Número de reações transfusionais



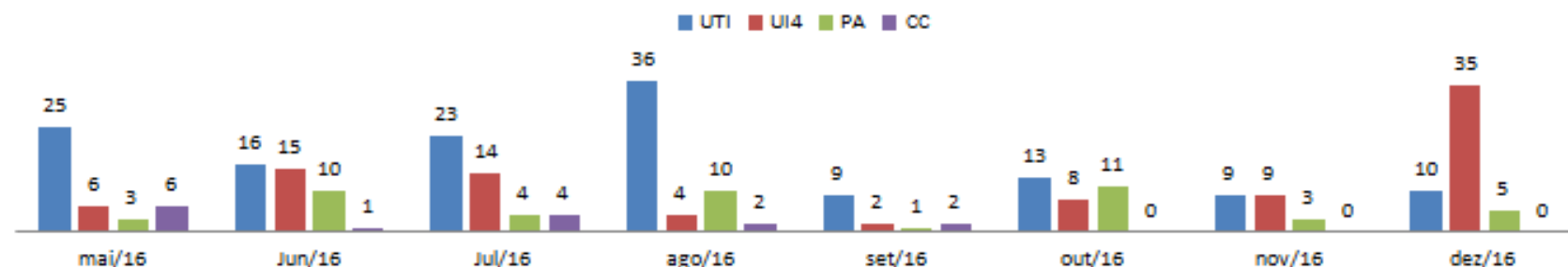
Número de bolsas devolvidas



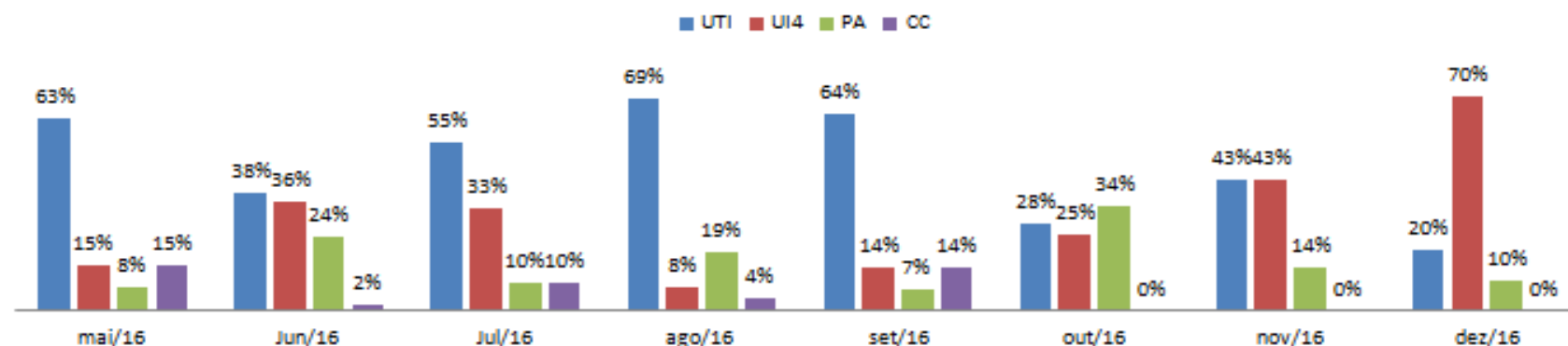
Fonte: Livro de registro de Hemocomponentes e homotransfusão e SHT Web.
Responsável: Enf. Karina Felisbino.
Serviço: Coordenação Hemovigilância.
Elaborado: Karina Felisbino.
Data: 01 de janeiro de 2017.



Número de transfusões por unidade de internação



Percentual de transfusões por unidade de internação



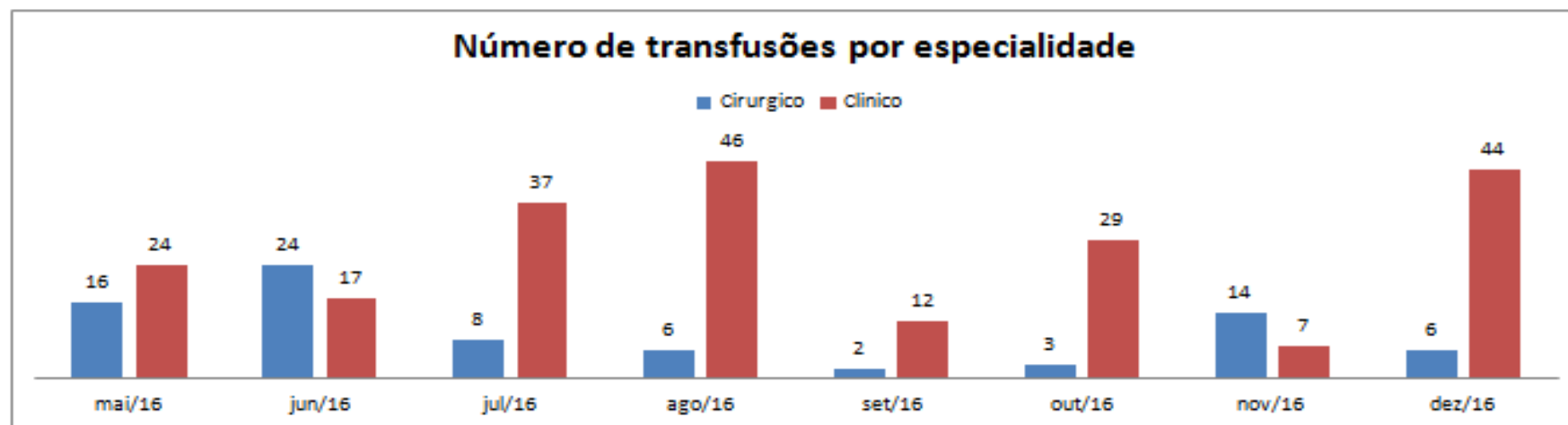
Fonte: Livro de registro de Hemocomponentes e homotransfusão e SHT Web.

Responsável: Enf. Karina Felisbino.

Serviço: Coordenação Hemovigilância.

Elaborado: Karina Felisbino.

Data: 01 de janeiro de 2017.

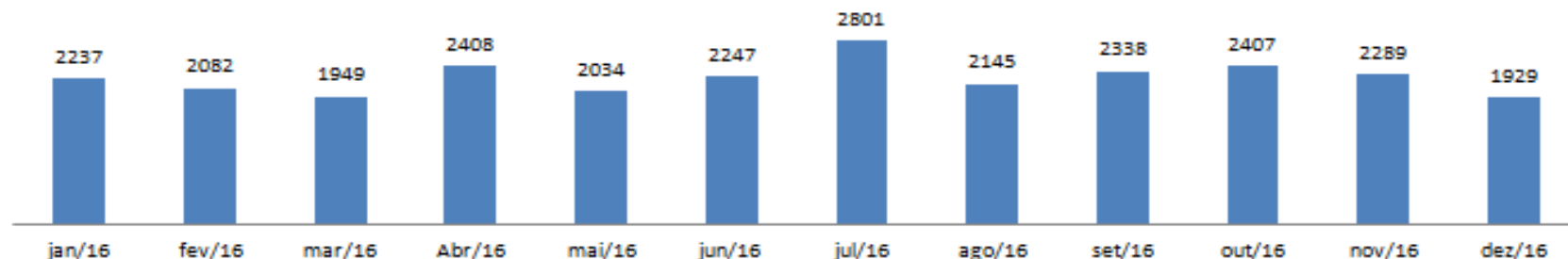


Fonte: Livro de registro de Hemocomponentes e homotransfusão e SHT Web.
Responsável: Enf. Karina Felisbino.
Serviço: Coordenação Hemovigilância.
Elaborado: Karina Felisbino.
Data: 01 de janeiro de 2017.

HIGIENIZAÇÃO E HOTELARIA

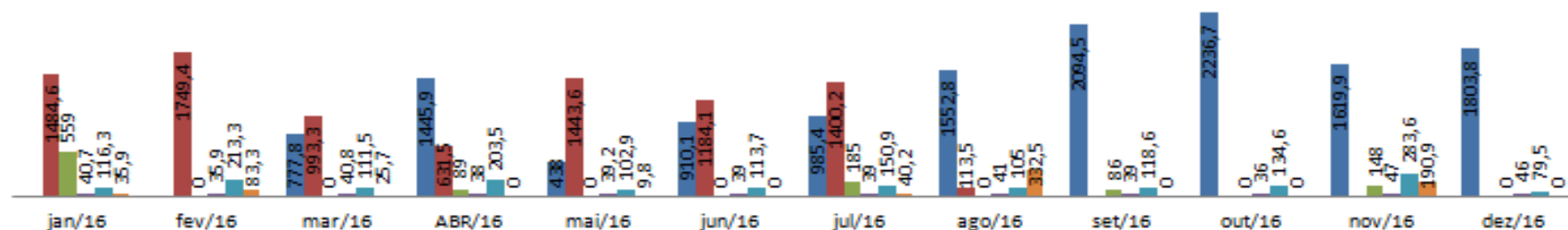


Descarte de resíduos mensal - Kg



Descarte de resíduo por classe

■ BIOLÓGICO KG ■ INFECTANTE KG ■ LAMPADA UNID ■ ORGÂNICO KG ■ PÉRFURO CORTANTE KG ■ QUÍMICO KG



Fonte: Controle de pesagem.

Responsável: Sub Ten. Sara.

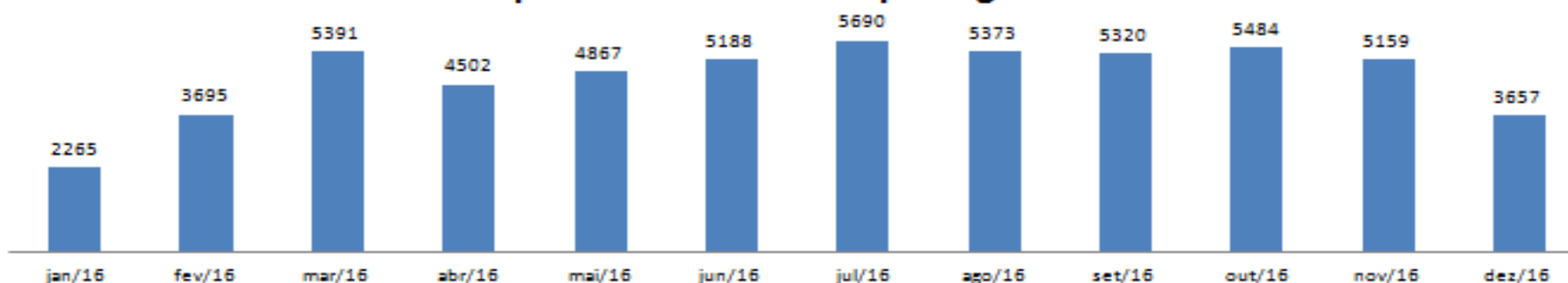
Elaborado: Sd Simone

Setor: Higienização e Hotelaria

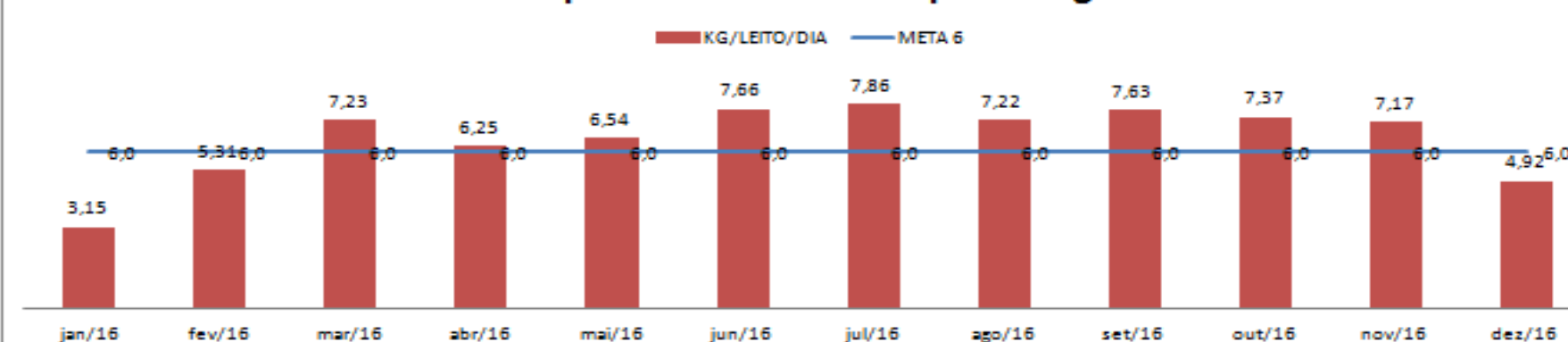
Data: 04 jan. 17.



Reprocessamento de roupa – Kg mensal



Reprocessamento de roupa dia - Kg

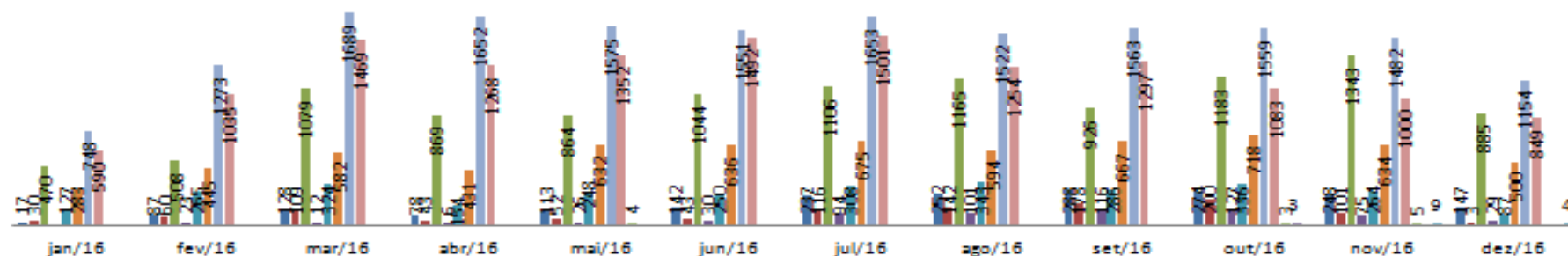


Fonte: Controle de pesagem.
Responsável: Sd Simone
Setor: Higienização e Hotelaria
Data: 04 jan. 17.



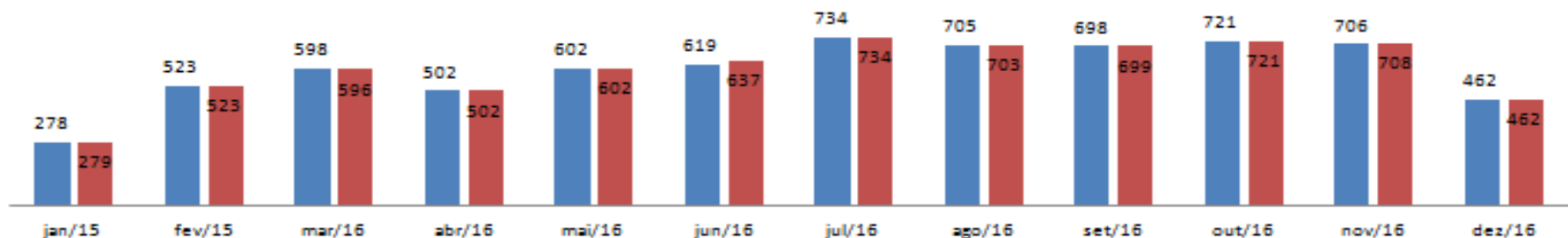
Reprocessamento de roupa por setor - Kg

■ AMBULATÓRIO ■ CDI ■ CENTRO CIRÚRGICO ■ FISIOTERAPIA ■ ODONTOLOGIA ■ PRONTO ATENDIMENTO ■ UI4 ■ UTI ■ MORGUE ■ CURATIVO ■ RAIOS X



Reprocessamento de roupa por classe - Kg

■ Contaminada ■ Não contaminada

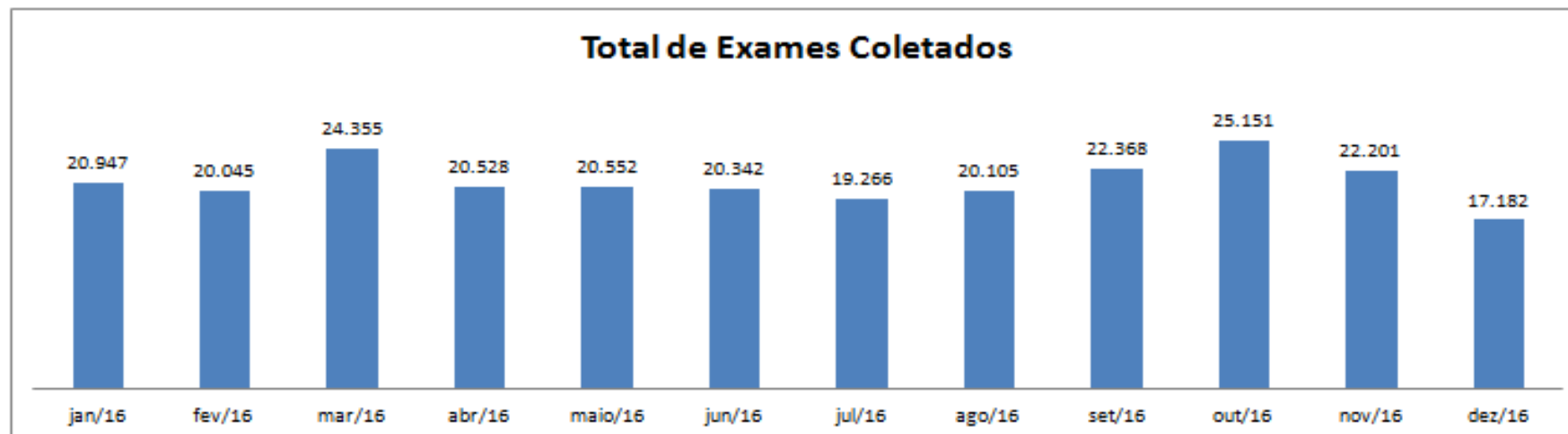


Fonte: Controle de pesagem.
Responsável: Sd Simone
Setor: Higienização e Hotelaria
Data: 04 jan. 17.

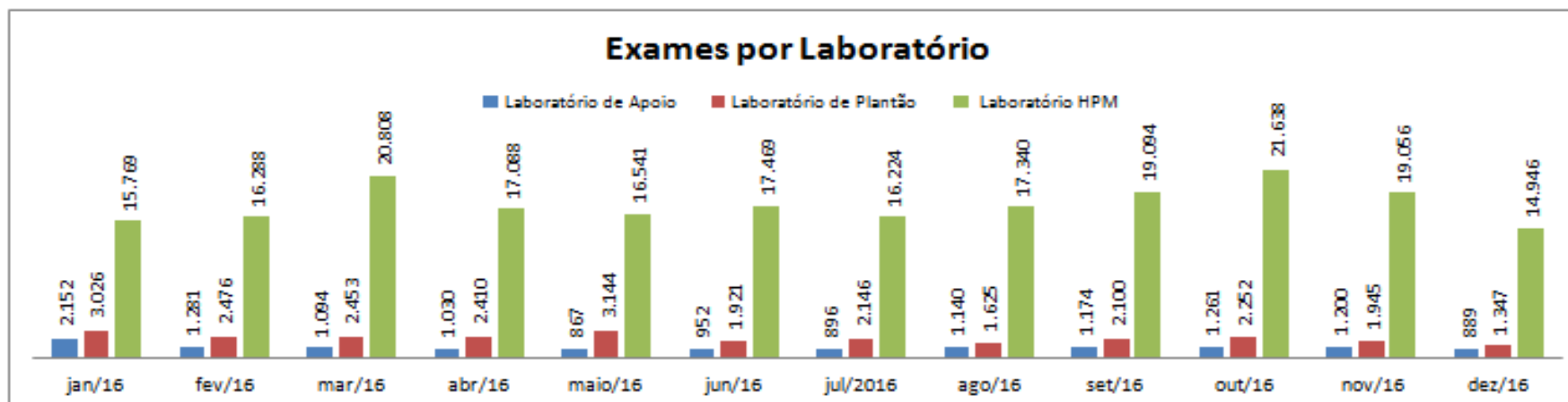
LABORATÓRIO



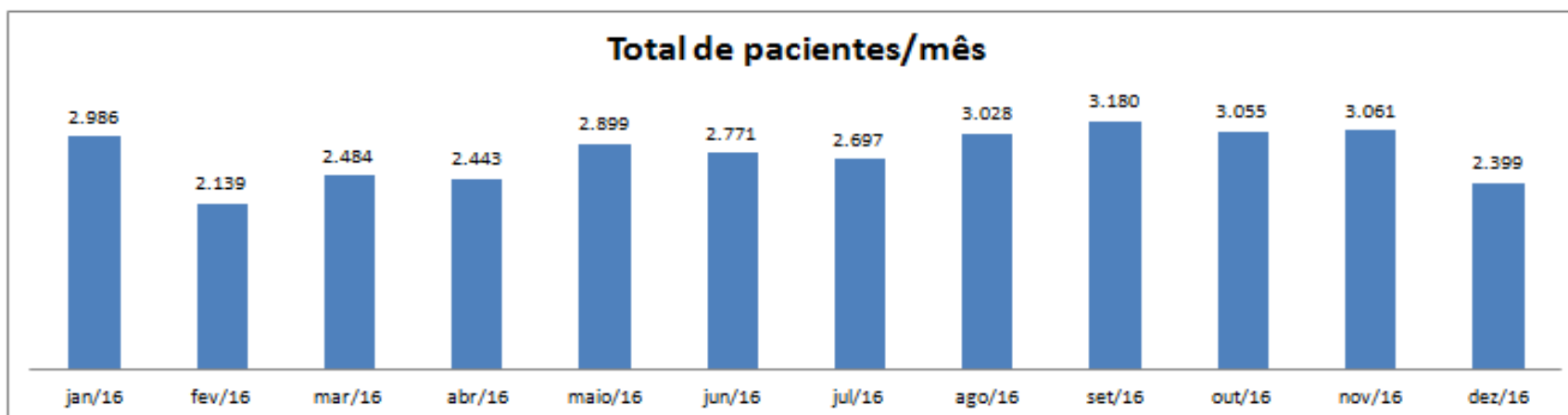
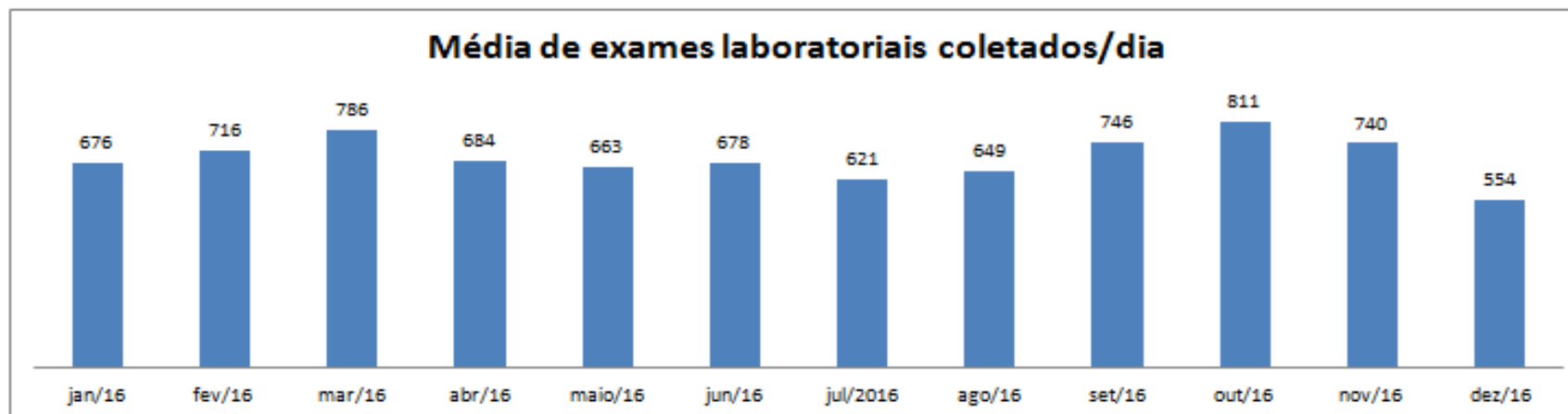
Total de Exames Coletados



Exames por Laboratório



Fonte: Sistema Esmeralda.
Responsável: Ten-Cel.QOS Bioq. Vogler
Data: 03 Jan 17

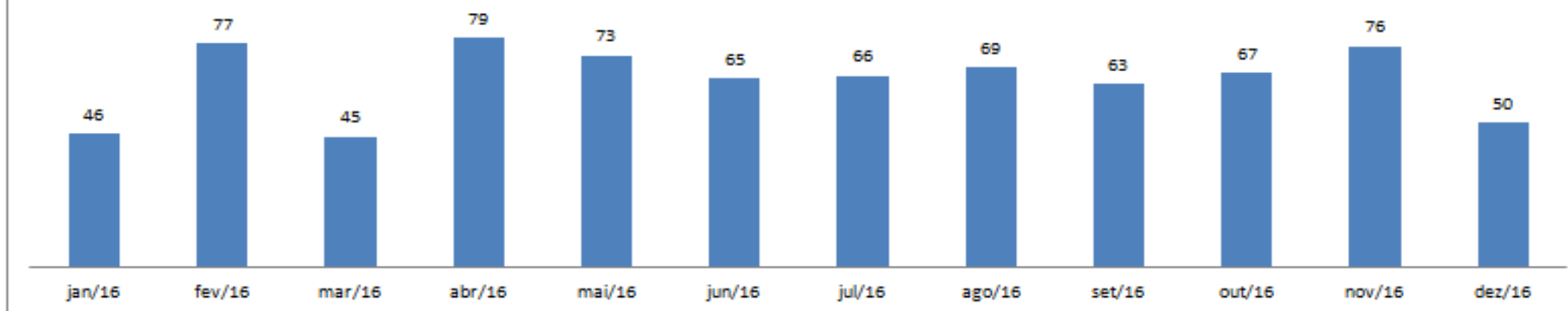


Fonte: Sistema Esmeralda.
Responsável: Ten-Cel.QOS Bioq. Vogler
Data: 03 Jan 17

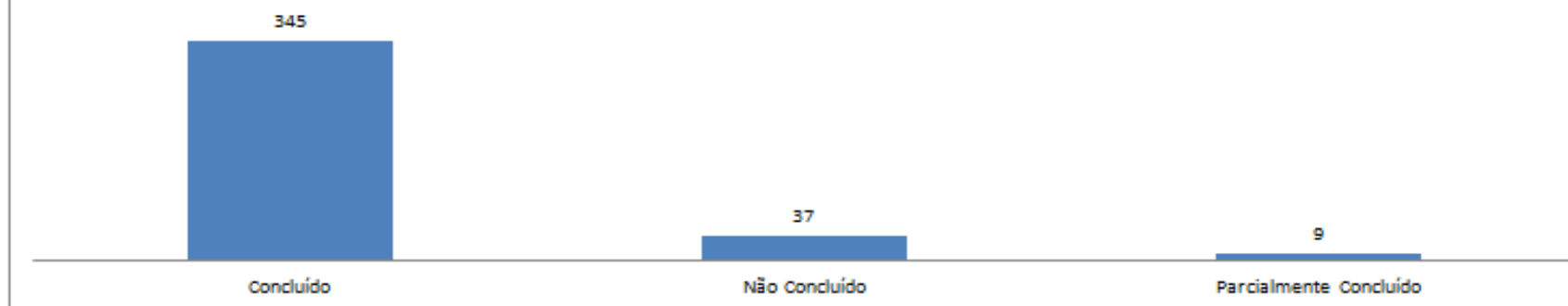
MANUTENÇÃO



Número de manutenções



Status serviço de manutenção anual

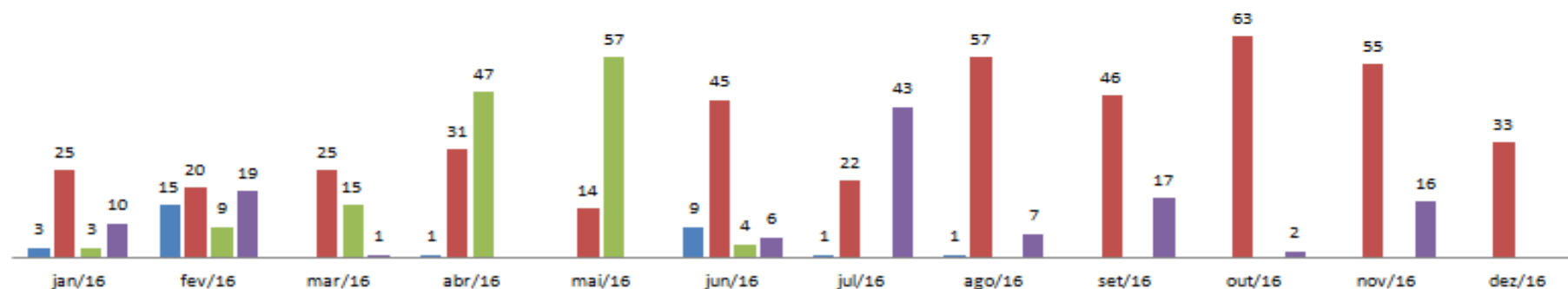


Fonte: Sistema Manuthe.
Responsável: 1º Ten. Brand.
Elaborado: 1º Ten. Brand.
Setor: Manutenção.
Data: 10 jan. 17.



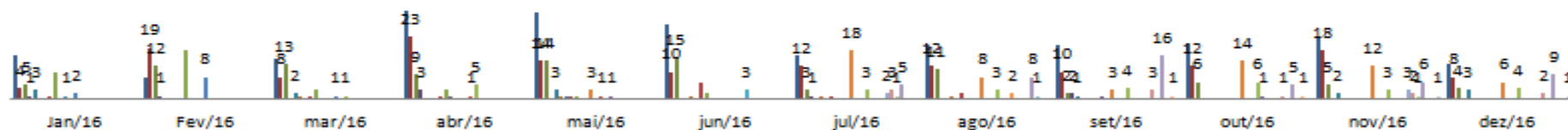
Prioridade de serviço da manutenção

■ Emergência ■ Normal ■ Programada ■ Urgência



Serviços de manutenção executados

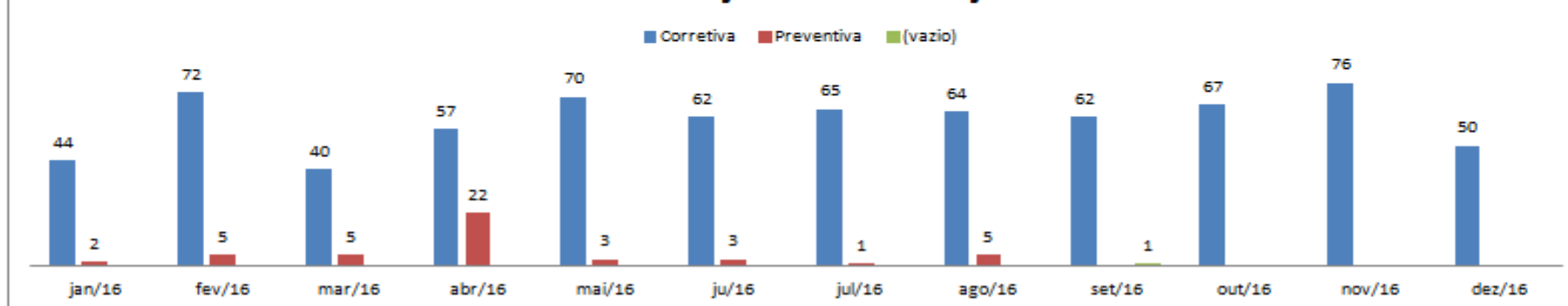
■ Elétrica ■ Hidráulica ■ Marcenaria ■ Pintura ■ Serralheria ■ Telefonica ■ Vidraçaria ■ Gases ■ Equipamento
■ Jardinagem ■ Limpeza ■ Alvenaria ■ Terceirizado ■ Vacuo ■ Climatização ■ Elevadores ■ Gerador ■ Ar Comprimido
■ Força física ■ chaveiro ■ Hotelaria ■ Mobiliário ■ gerador ■ Mecânica ■ Refrigeração



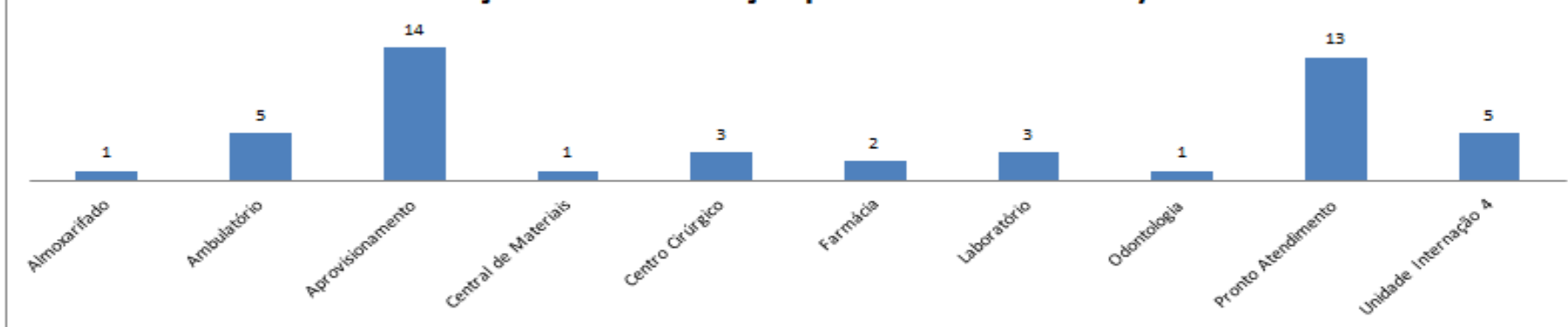
Fonte: Sistema Manuthe.
Responsável: 1º Ten. Brand.
Elaborado: 1º Ten. Brand.
Setor: Manutenção.
Data: 10 jan 17



Classificação de manutenção



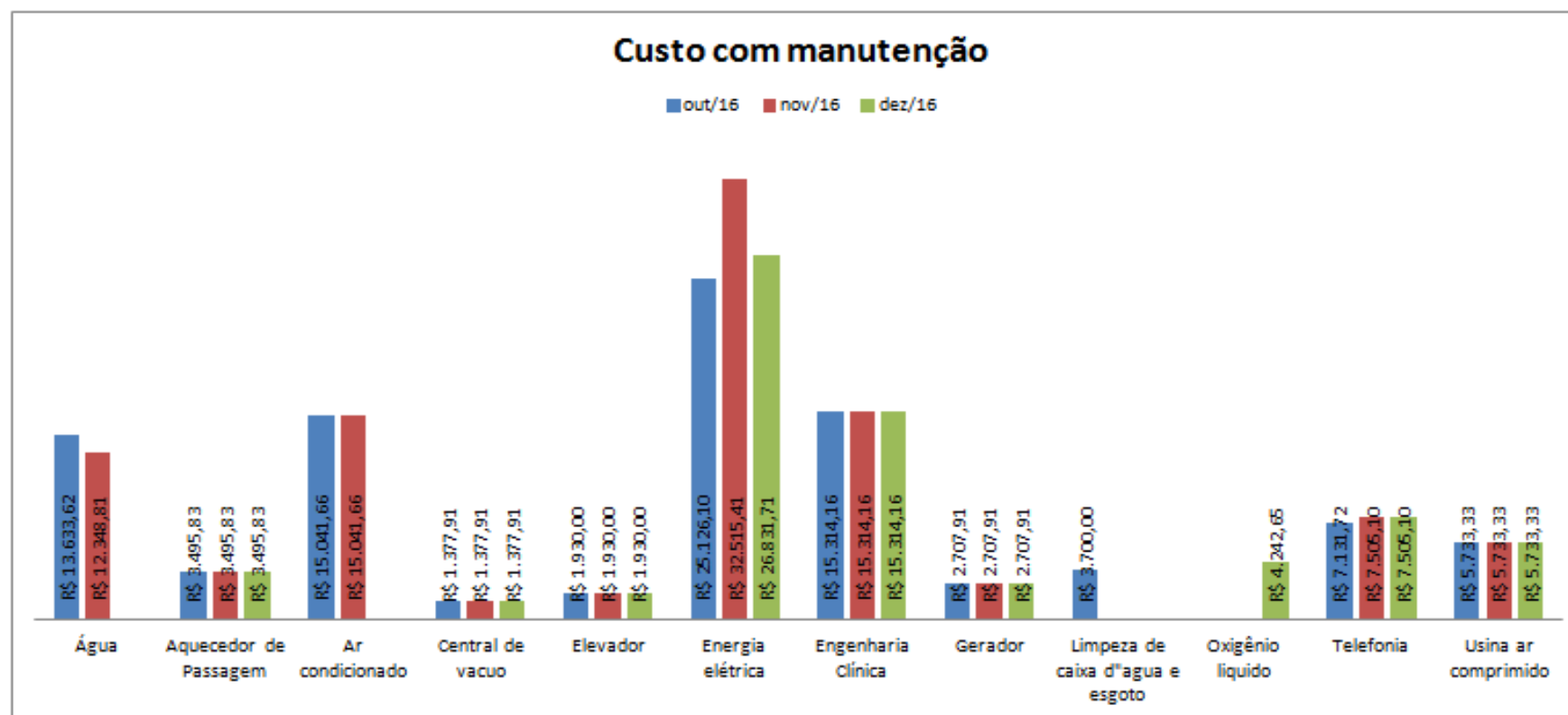
Solicitação de manutenção por setor - Dezembro/2016



Fonte: Sistema Manuthe.
Responsável: 1º Ten. Brand.
Elaborado: 1º Ten. Brand.
Setor: Manutenção.
Data: 10 jan. 17.



Polícia Militar do Paraná
Diretoria de Saúde
Hospital da Polícia Militar do Paraná
Serviço de Manutenção

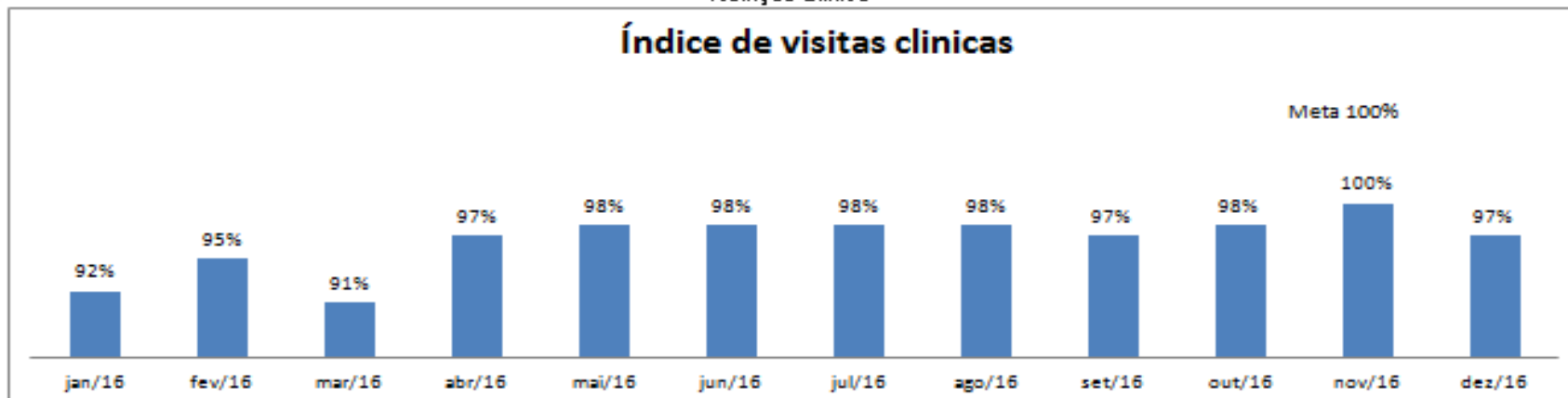


Fonte: Sistema Manuthe.
Responsável: 1º Ten. Brand.
Elaborado: 1º Ten. Brand.
Setor: Manutenção.
Data: 10 jan.17.

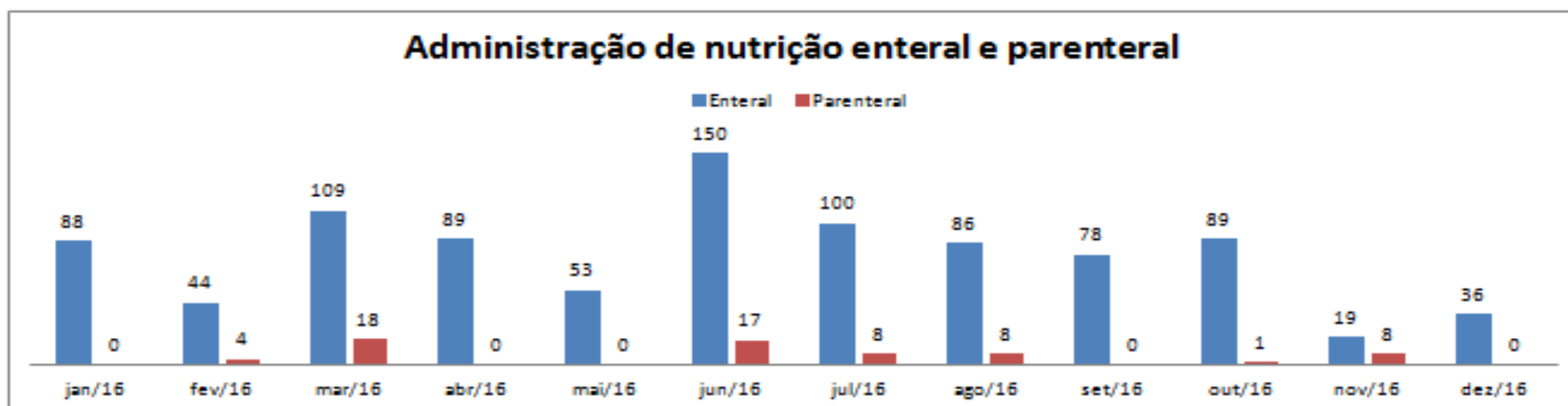
NUTRIÇÃO CLÍNICA



Índice de visitas clínicas



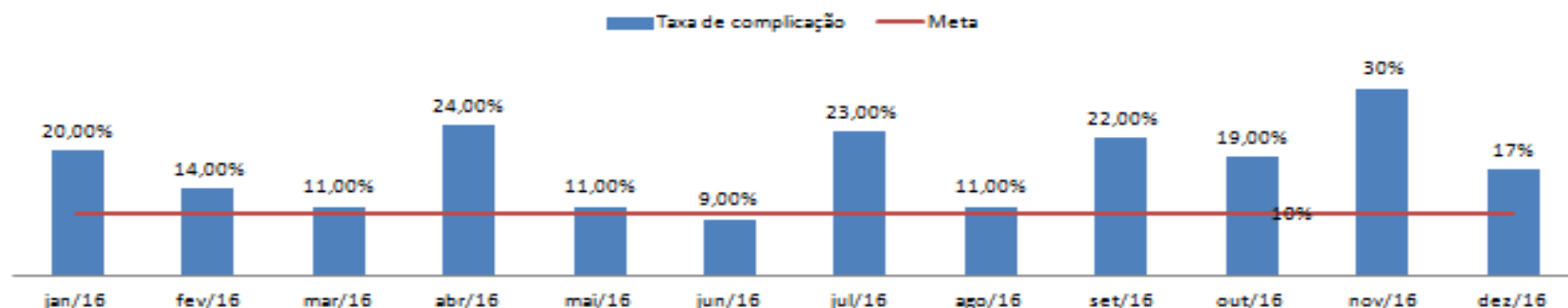
Administração de nutrição enteral e parenteral



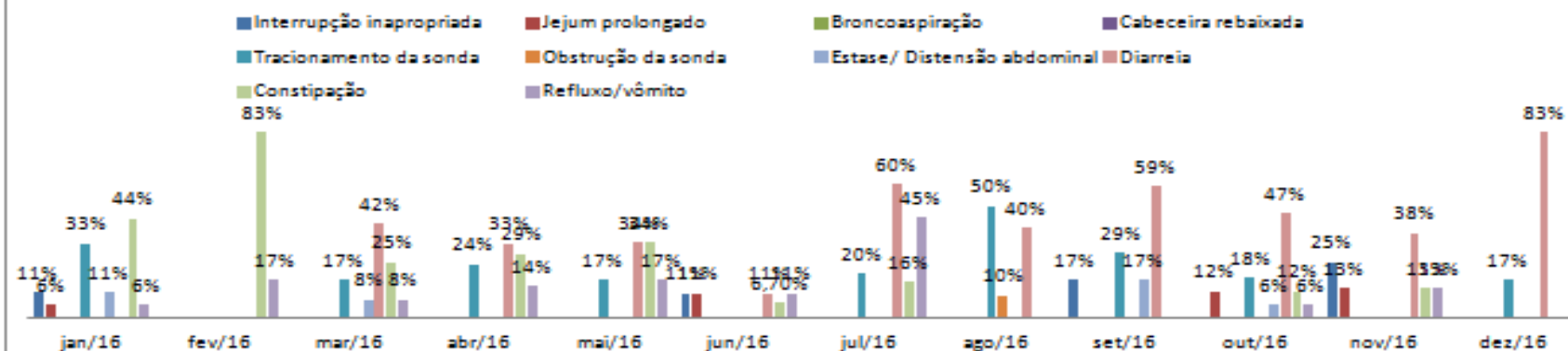
Fonte: Controle da Nutrição Clínica
Responsável: Sd. Moura
Setor: Nutrição Clínica
Data: 31 dez. 16.



Índice de Complicações com Terapia Enteral e Parenteral

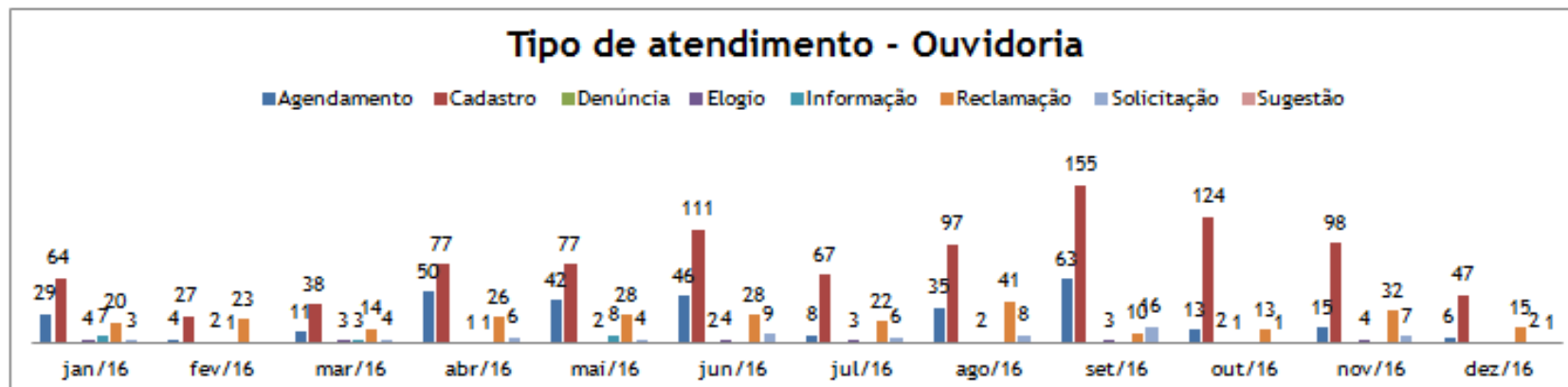
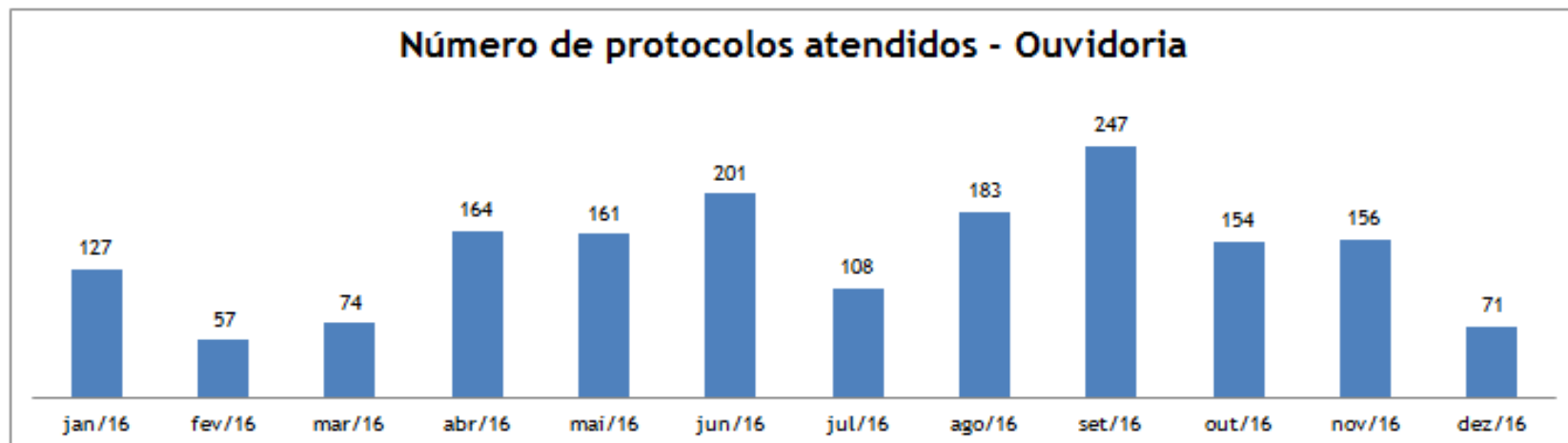


Especificação das complicações na Terapia Enteral e Parenteral



Fonte: Controle da Nutrição Clínica
Responsável: Sd. Moura
Setor: Nutrição Clínica
Data: 31 dez. 16.

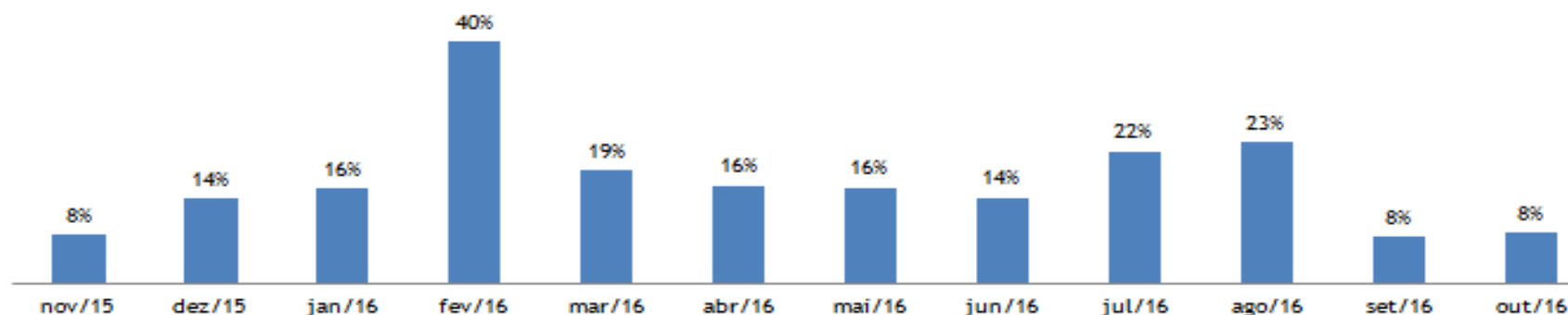
OUVIDORIA



Fonte: Controle de atendimento da Ouvidoria.
Chefe: 2º Ten. PM Wilbeer.
Elaborado: Sd. Luciano.
Setor: Ouvidoria.
Data: 07 jan.17.

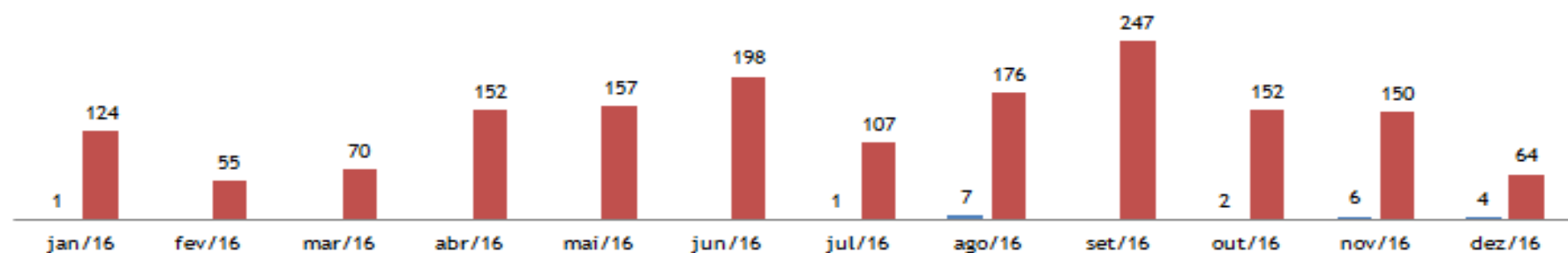


Índice de reclamação - Ouvidoria



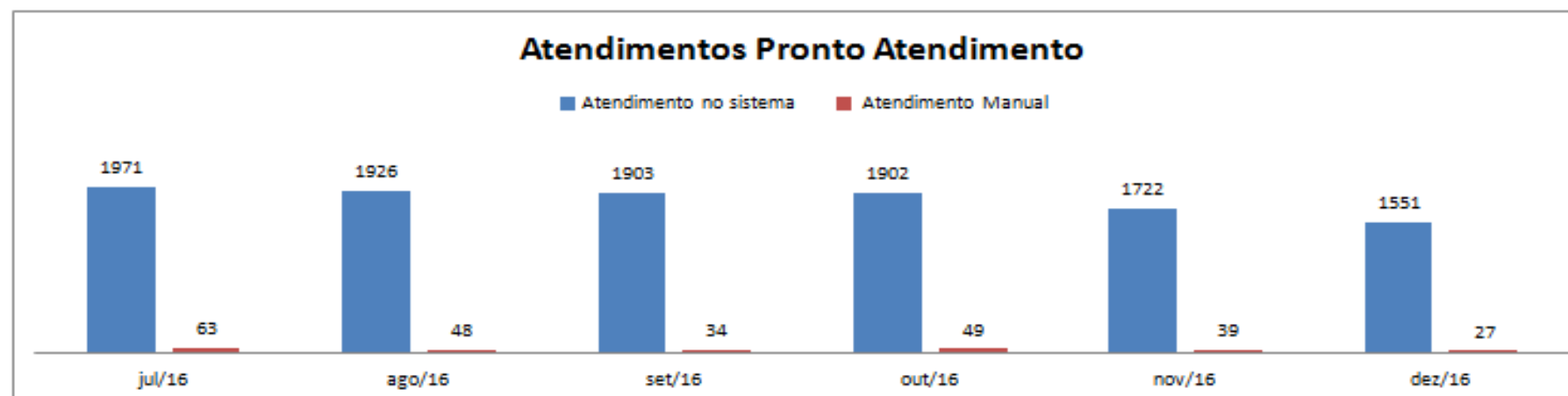
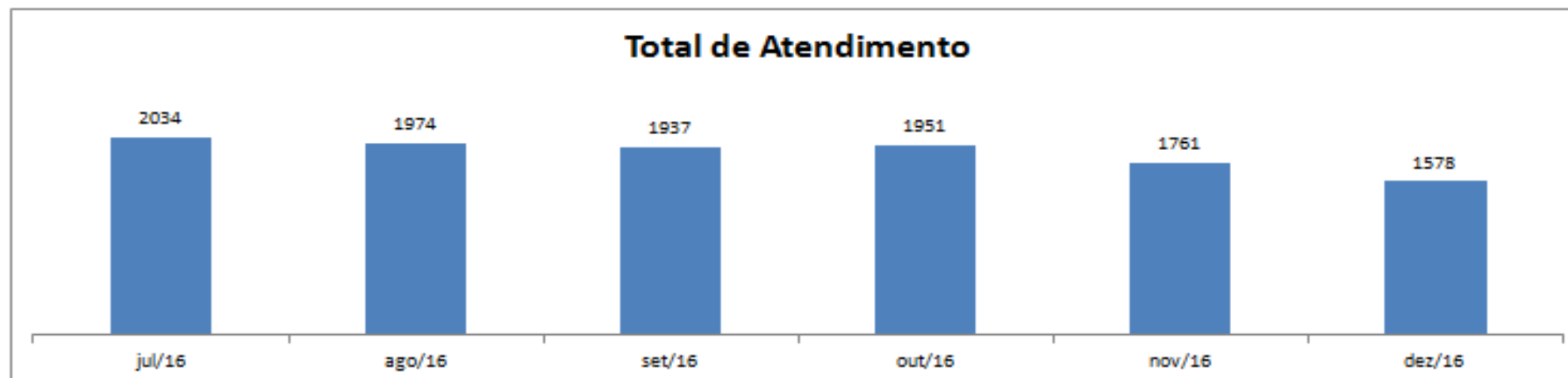
Status de protocolos

■ Em andamento ■ Encerrado



Fonte: Controle de atendimento da Ouvidoria.
Chefe: 2º Ten. PM Wilbeer.
Elaborado: Sd. Luciano.
Setor: Ouvidoria.
Data: 07 jan. 17.

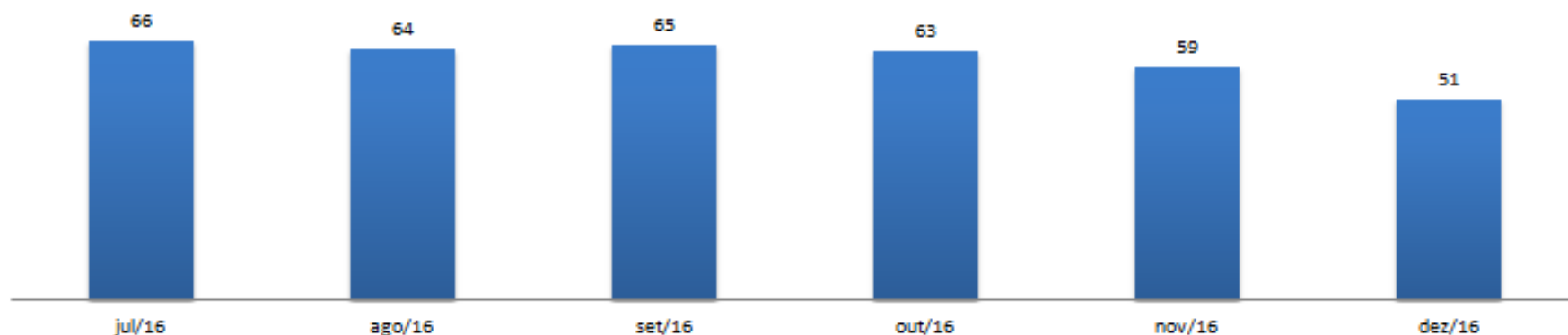
PRONTO ATENDIMENTO



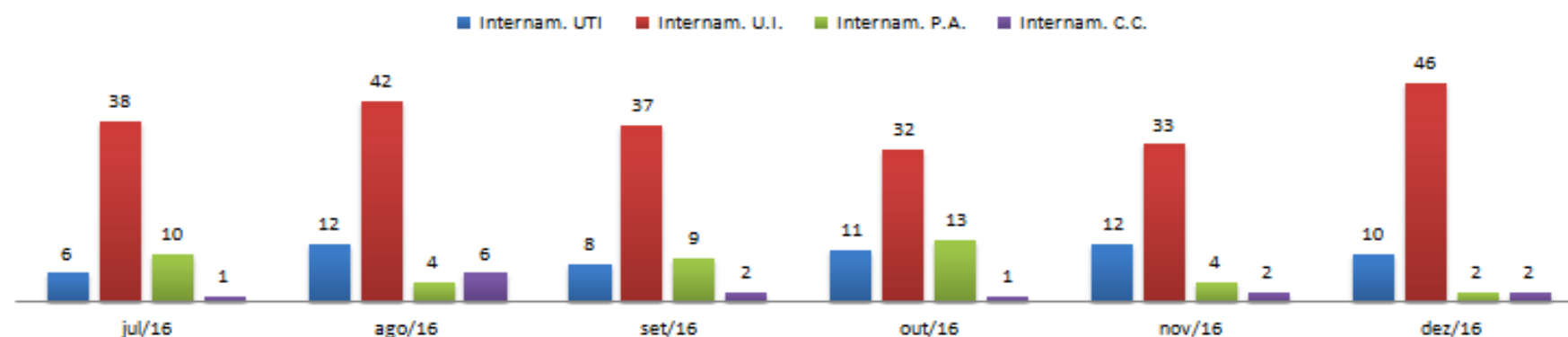
Fonte: Sistema Rentatec
Responsável: Enf. Cláudia Zoschke
Setor: Pronto Atendimento
Data: 10 Jan 17



Média de atendimento PA



Internamento por setor - PA

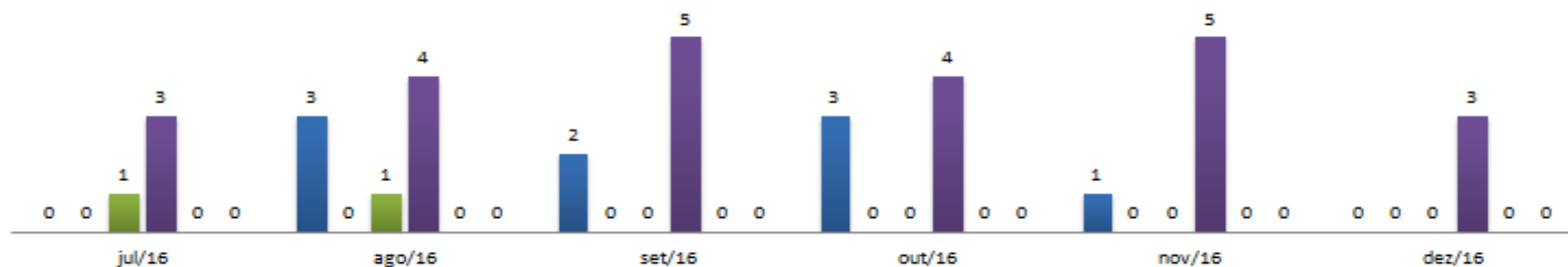


Fonte: Sistema Rentatec
Responsável: Enf. Cláudia Zoschke
Setor: Pronto Atendimento
Data: 10 Jan 17

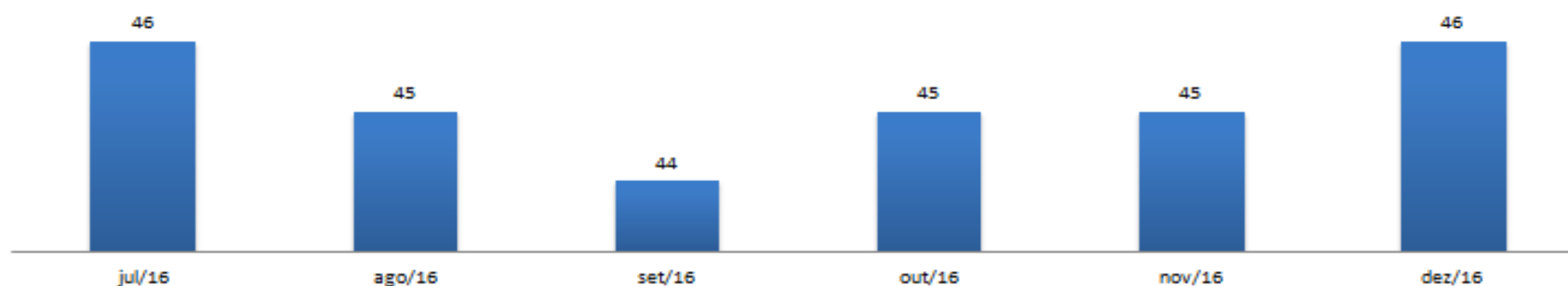


Transferências Externas - PA

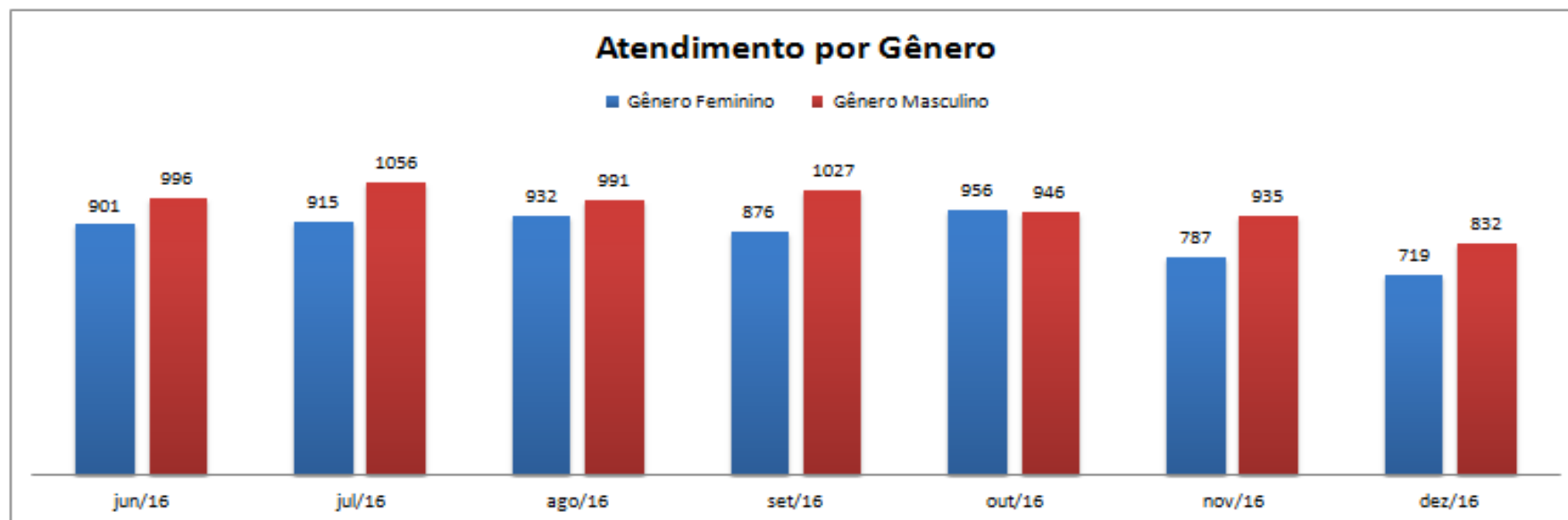
■ Psiquiatria ■ Obstetrícia ■ Ortopedia ■ Cardio/ Vascular ■ Pediatria ■ SAMU



Média de idade - PA



Fonte: Sistema Rentatec
Responsável: Enf. Cláudia Zoschke
Setor: Pronto Atendimento
Data: 10 Jan 17

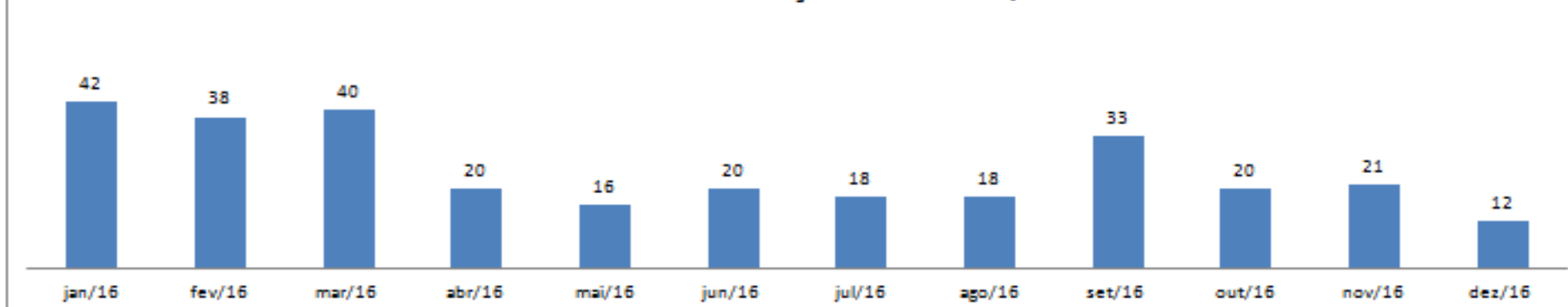


Fonte: Sistema Rentatec
Responsável: Enf. Cláudia Zoschke
Setor: Pronto Atendimento
Data: 10 Jan 17

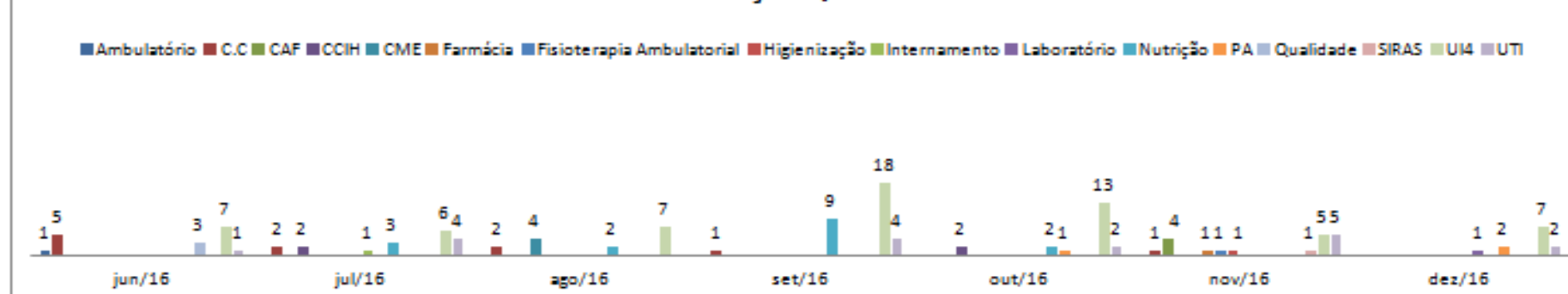
QUALIDADE E NÚCLEO DE SEGURANÇA DO PACIENTE



Número de notificações recebidas/mês



Número de notificações /Setores notificantes



Fonte: Notificações de eventos adversos e queixas técnicas.

Responsável: Enfª Elsa Gomes.

Elaborado: Estagiária Carla Tamara Nunes.

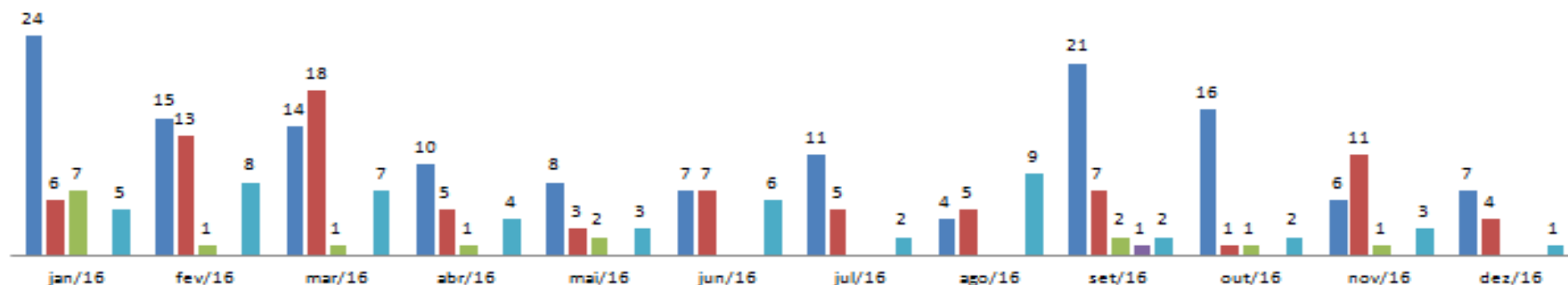
Setor: Qualidade e Segurança do Paciente.

Data: 03 Jan. 17.

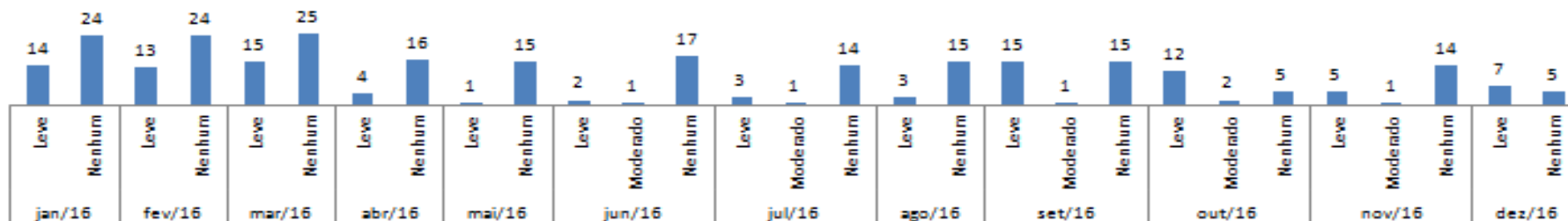


Classificações de Notificações

Evento Adverso Não conformidade de processo Near miss Notificação não procede Queixa técnica



Grau do dano



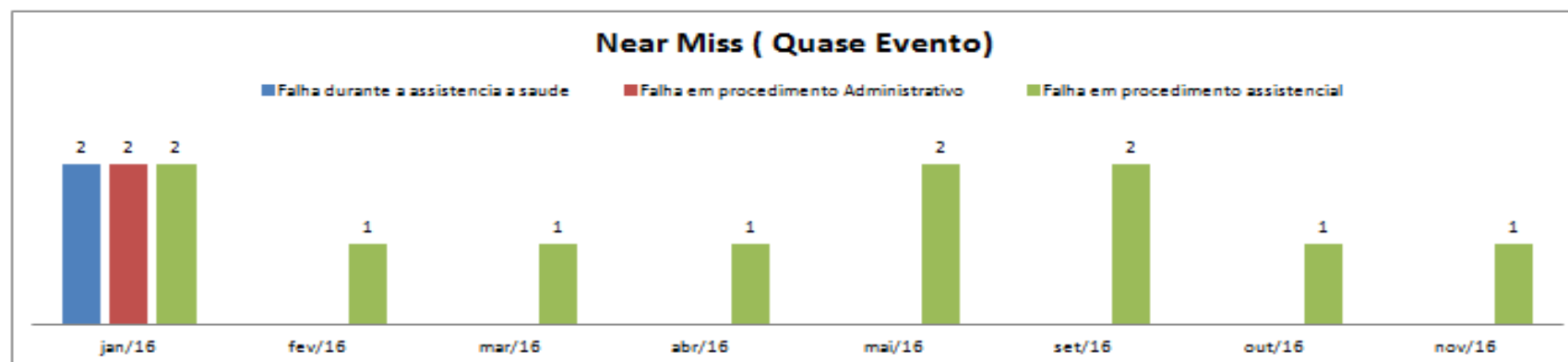
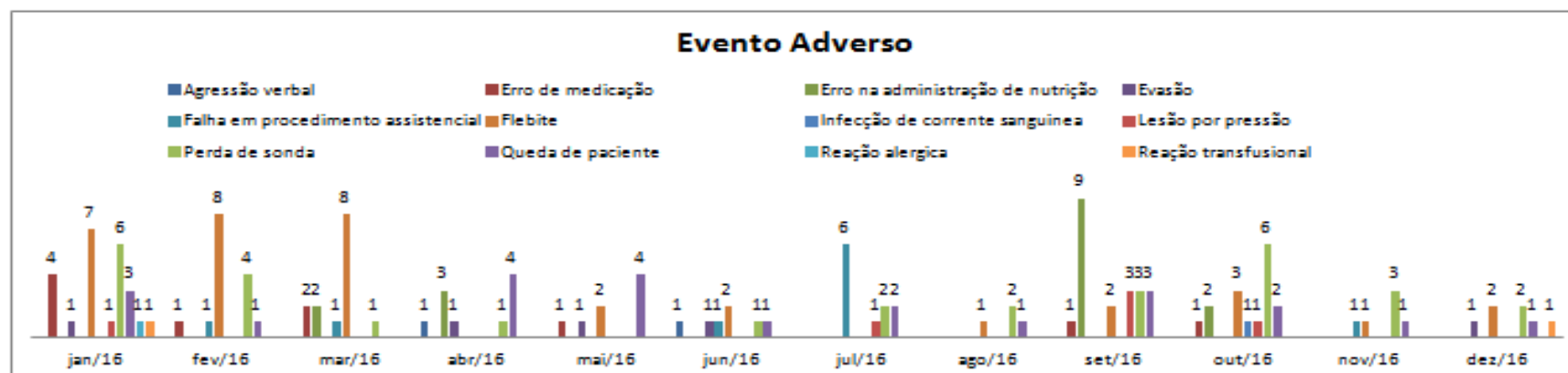
Fonte: Notificações de eventos adversos e queixas técnicas.

Responsável: Enfª Elsa Gomes.

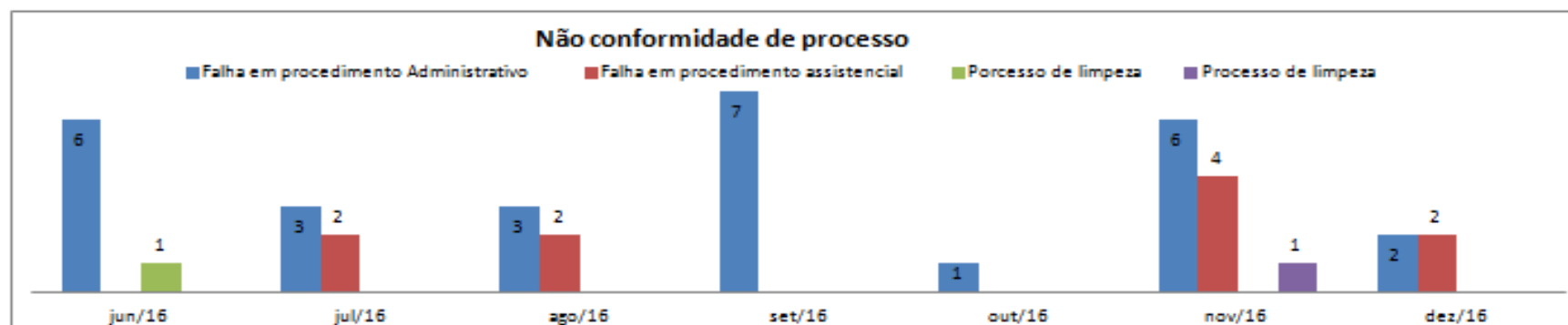
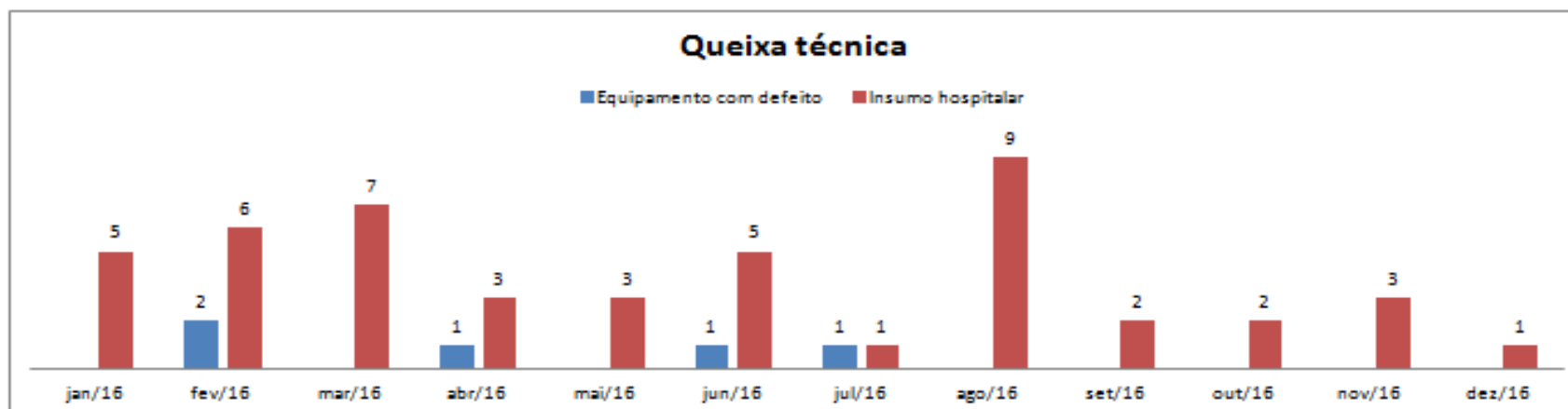
Elaborado: Estagiária Carla Tamara Nunes.

Sector: Qualidade e Segurança do Paciente.

Data: 03 Jan. 17.



Fonte: Notificações de eventos adversos e queixas técnicas.
Responsável: Enfª Elsa Gomes.
Elaborado: Estagiária Carla Tamara Nunes.
Setor: Qualidade e Segurança do Paciente.
Data: 03 Jan. 17.



Fonte: Notificações de eventos adversos e queixas técnicas.

Responsável: Enfª Elsa Gomes.

Elaborado: Estagiária Carla Tamara Nunes.

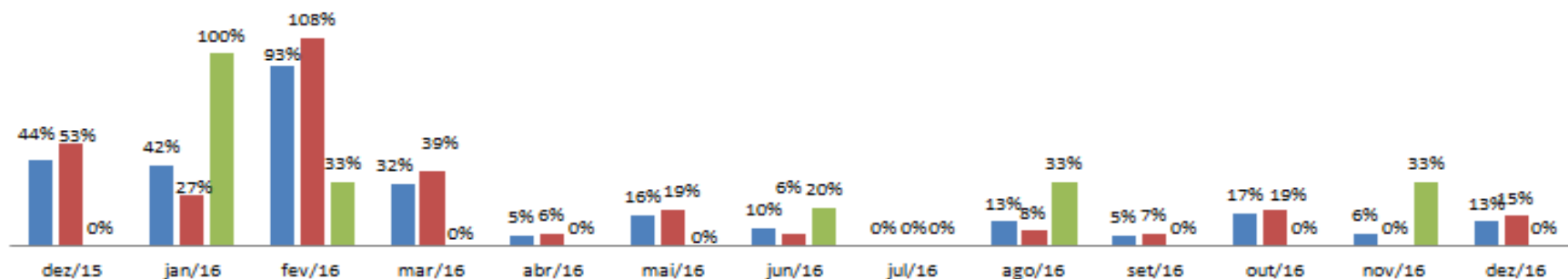
Setor: Qualidade e Segurança do Paciente.

Data: 03 Jan. 17.



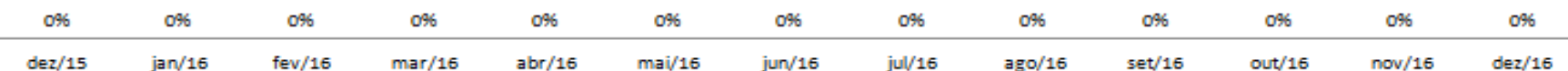
Flebite

■ Global ■ UI ■ UTI



Extubação acidental

■ UTI

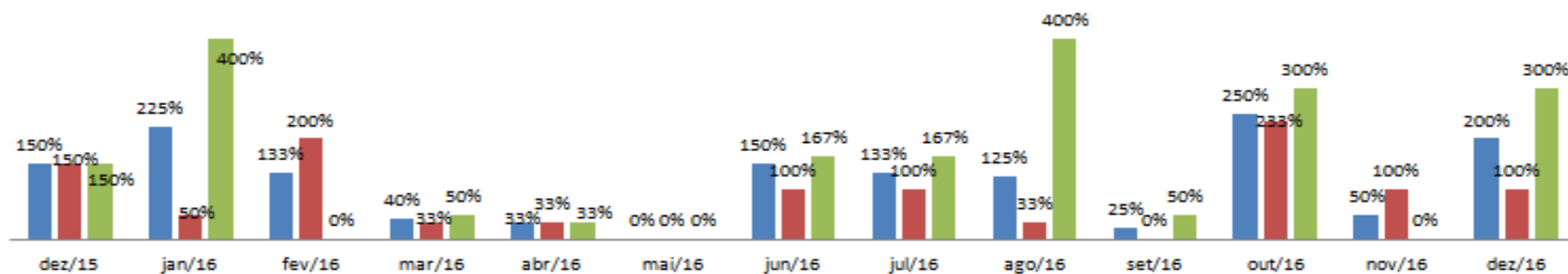


Setor: Qualidade/CGRSP.
Responsável: Enfª Elsa Gomes.
Elaborado: Estagiária Carla Tamara Nunes.
Data: 10 Janeiro 2017



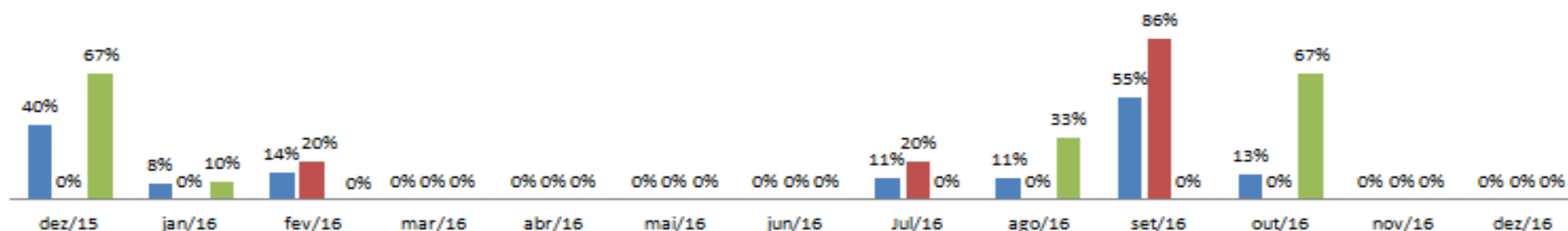
Perda de SNGE

■ Global ■ UI ■ UTI

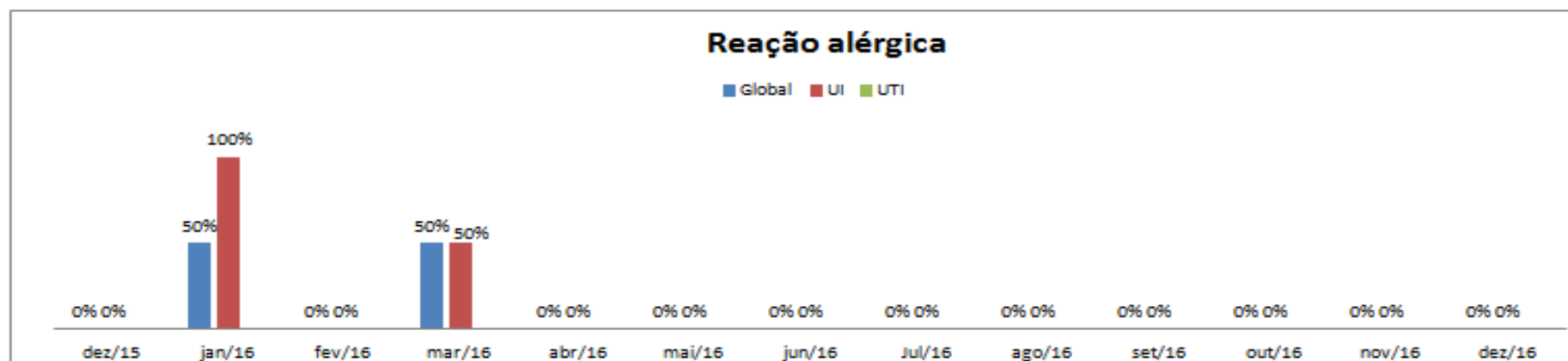
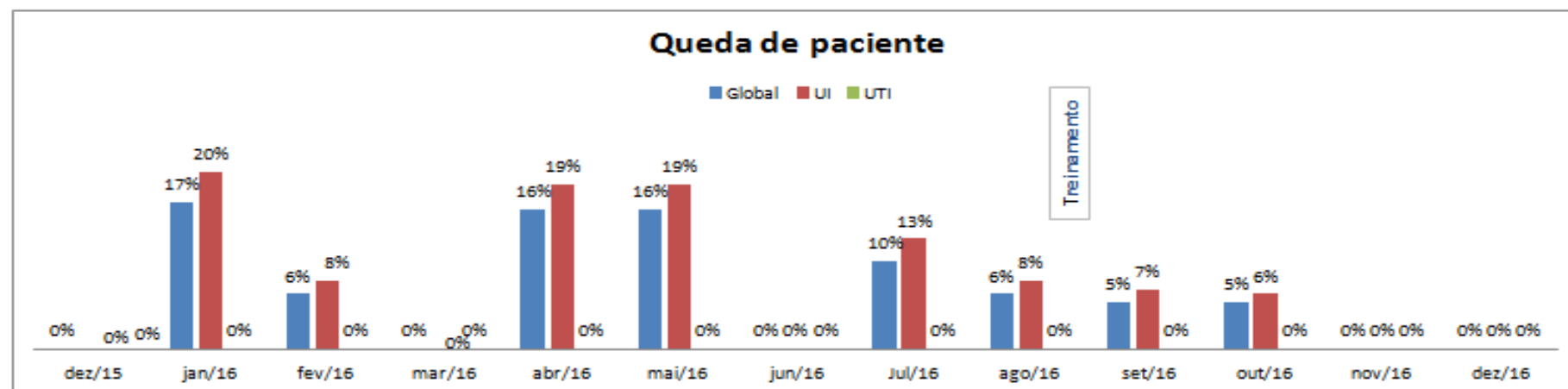


Lesão por pressão

■ Global ■ UI ■ UTI



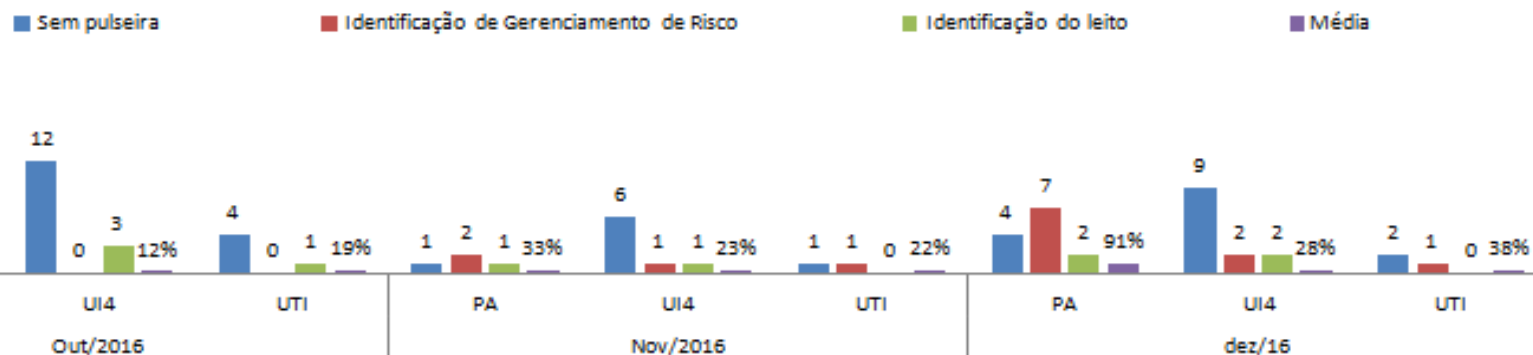
Setor: Qualidade/CGRSP.
Responsável: Enfª Elsa Gomes.
Elaborado: Estagiária Carla Tamara Nunes.
Data: 10 Janeiro 2017




Setor: Qualidade/CGRSP.
Responsável: Enfª Elsa Gomes.
Elaborado: Estagiária Carla Tamara Nunes.
Data: 10 Janeiro 2017



Auditoria - Não conformidade relacionada ao Protocolo Identificação do Paciente



Auditoria - Não conformidade relacionada ao Protocolo de Prevenção de Quedas



Setor: Qualidade/CGRSP.
Responsável: Enfª Elsa Gomes.
Elaborado: Estagiária Carla Tamara Nunes.
Data: 10 Janeiro 2017



Auditoria - Não conformidade relacionada ao Protocolo Nutrição Enteral

■ Troca de fixação de sonda ■ Cabeceira Elevada ■ Identificação da nutrição ■ Média de Percentual não conformidade

0 0 0 0% 0 0 0 0% 0 0 0 0% 0 0 0 0% 0 0 0 0%

PA

UI4

UTI

PA

UI4

UTI

Out/2016

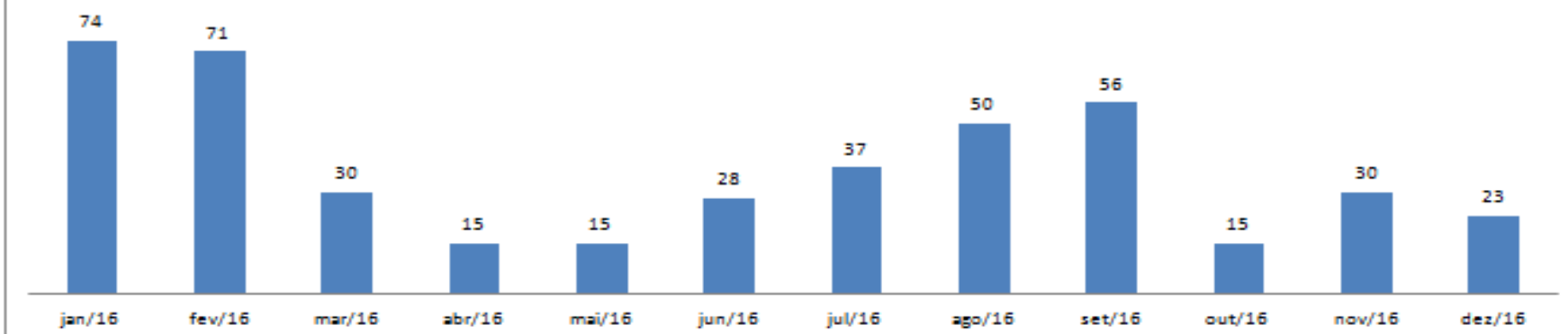
Nov/2016

Nutrição SNE e SNG

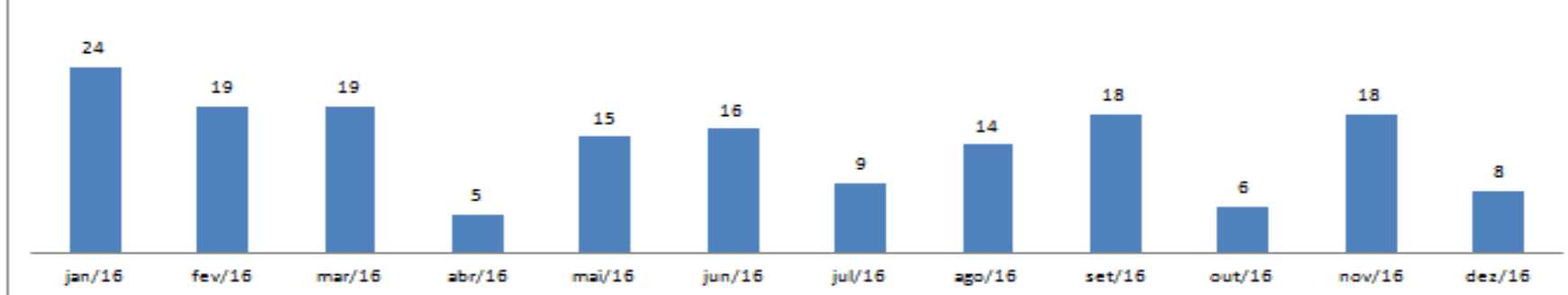
Setor: Qualidade/CGRSP.
Responsável: Enfª Elsa Gomes.
Elaborado: Estagiária Carla Tamara Nunes.
Data: 10 Janeiro 2017



Número de instruções



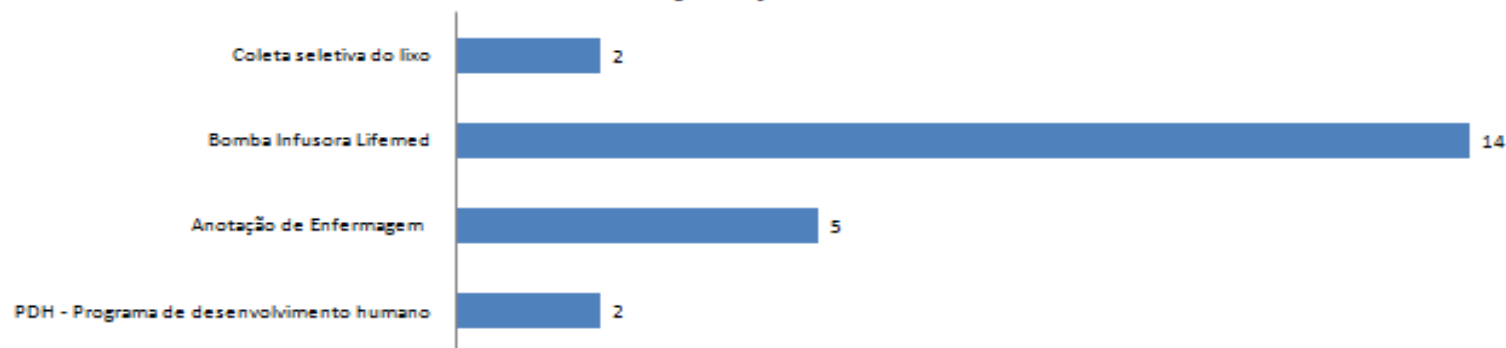
Número de temas



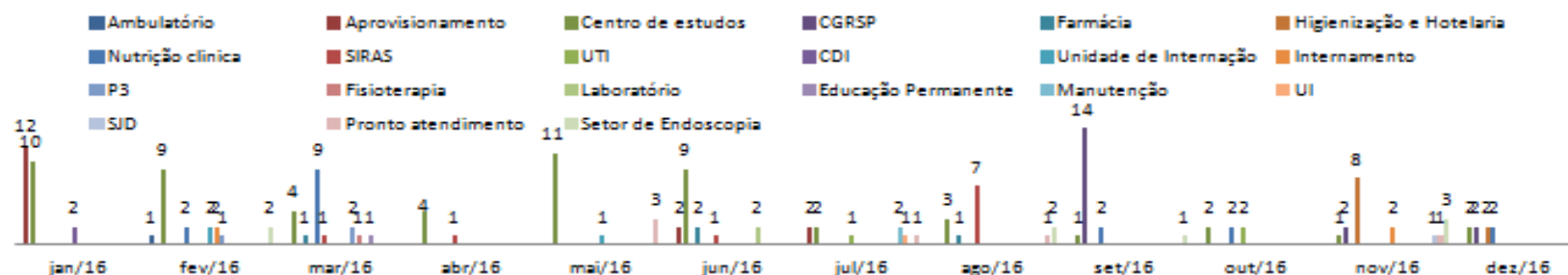
Setor : P3/Educação Continuada.
Responsável: Enfª Elsa Gomes da Silva.
Elaborado: Estagiária Cláudia Maria Kachenski.
Data: 10 Jan. 17.



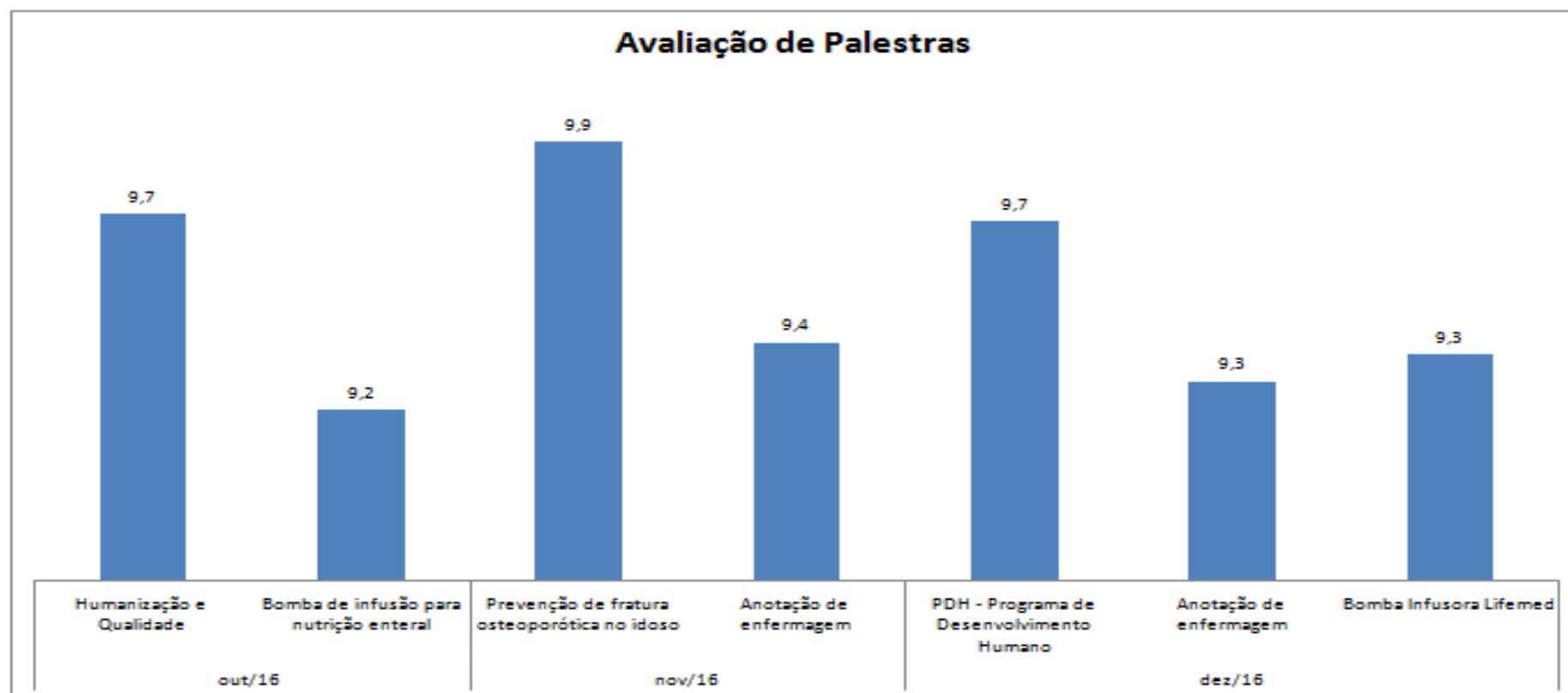
Número de Instruções por temas - Dezembro 2016



Instruções por setor



Setor : P3/Educação Continuada.
Responsável: Enfª Elsa Gomes da Silva.
Elaborado: Estagiária Cláudia Maria Kachenski.
Data: 10 Jan. 17.

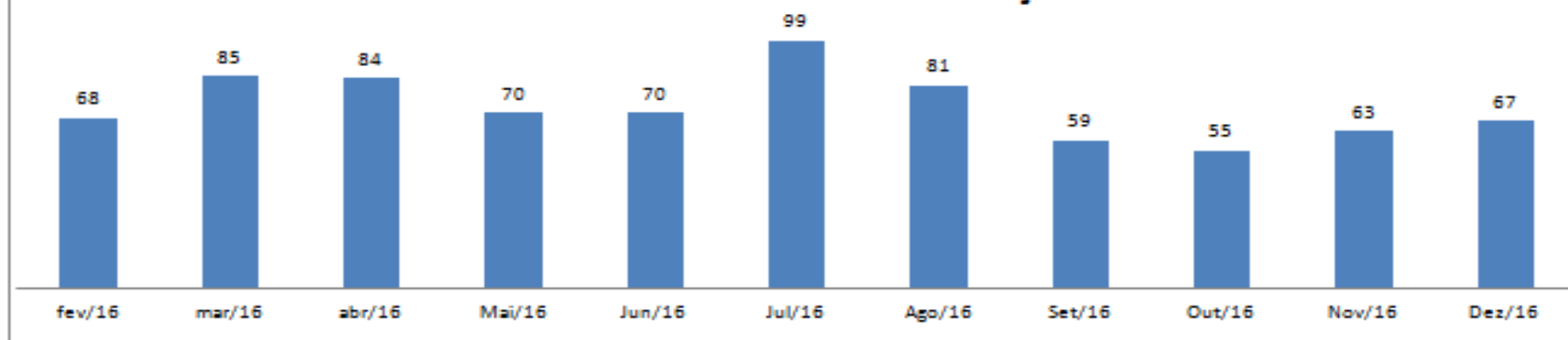


Setor : P3/Educação Continuada.
Responsável: Enfª Elsa Gomes da Silva.
Elaborado: Estagiária Cláudia Maria Kachenski.
Data: 10 Jan. 17.

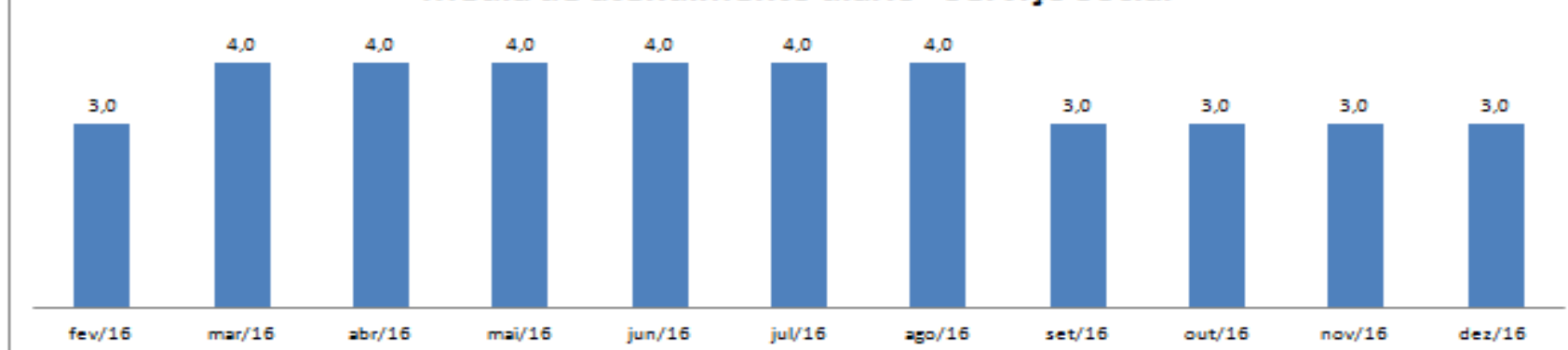
SERVIÇO SOCIAL



Número de atendimentos do Serviço Social



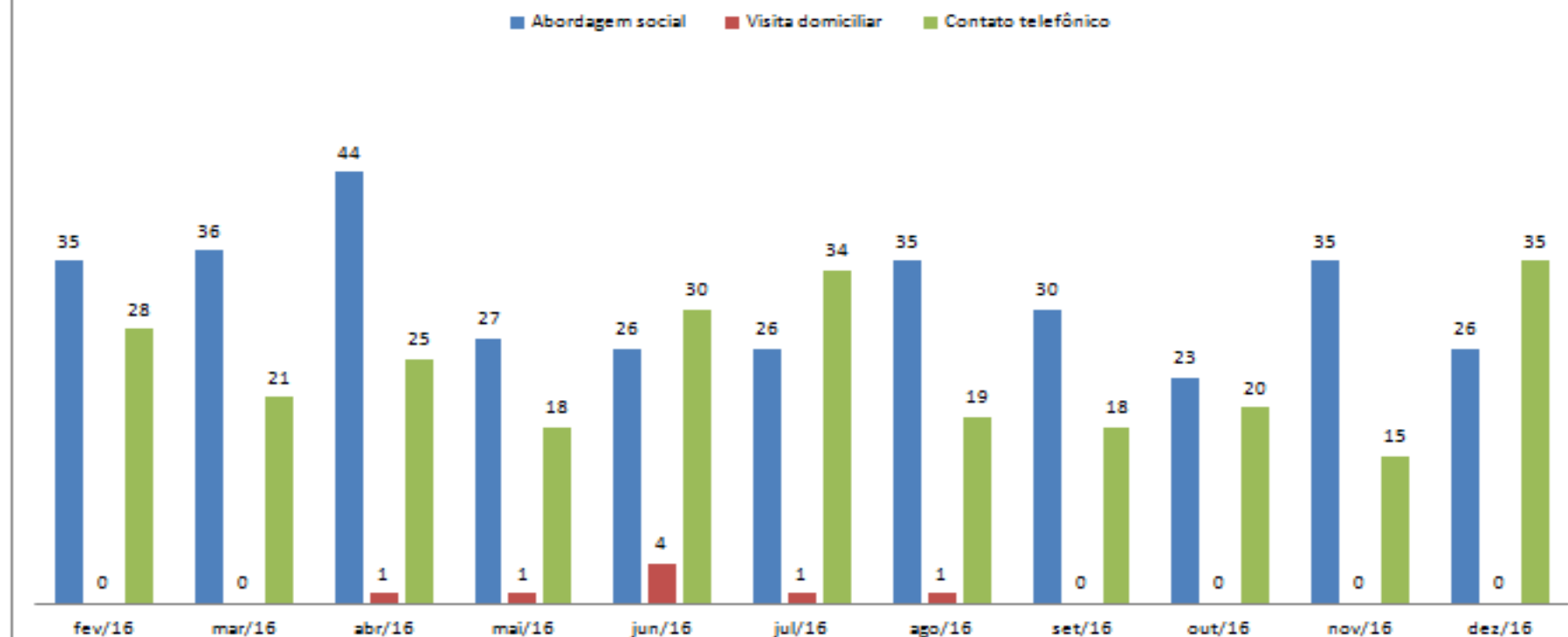
Média de atendimento diário - Serviço Social



Responsável: Sd. Luciano QPM 1-0 Assistente Social.
Serviço de Acolhimento/Serviço Social.
Data: 27 dez. 16.



Número de atendimentos do serviço social por tipo

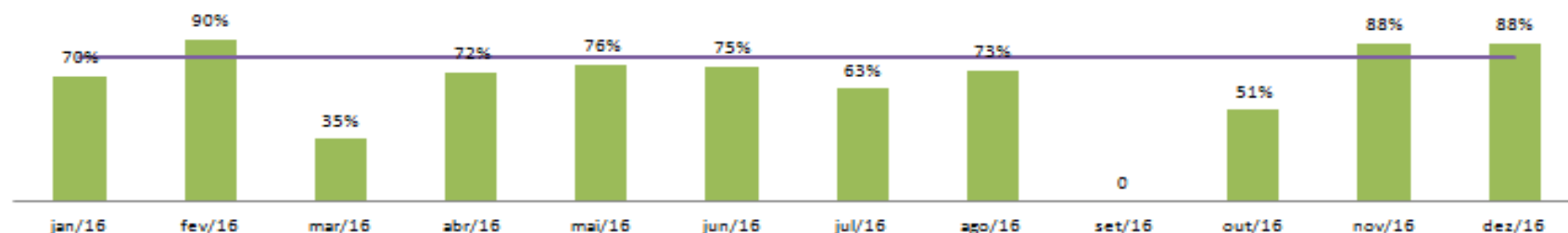


Responsável: Sd. Luciano QPM 1-0 Assistente Social.
Serviço de Acolhimento/Serviço Social.
Data: 27 dez. 16.



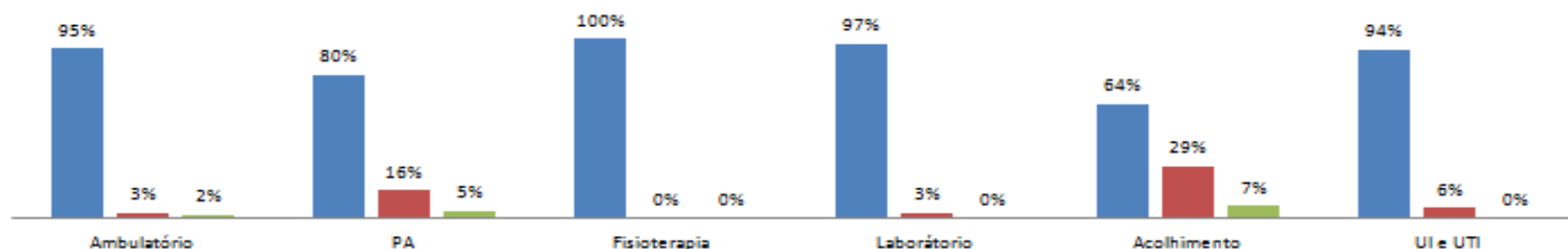
Pesquisa de Satisfação do Usuário - Desempenho geral HPM

Meta 80%



Desempenho por setor - Pesquisa de Satisfação do Usuário - Dezembro/2016

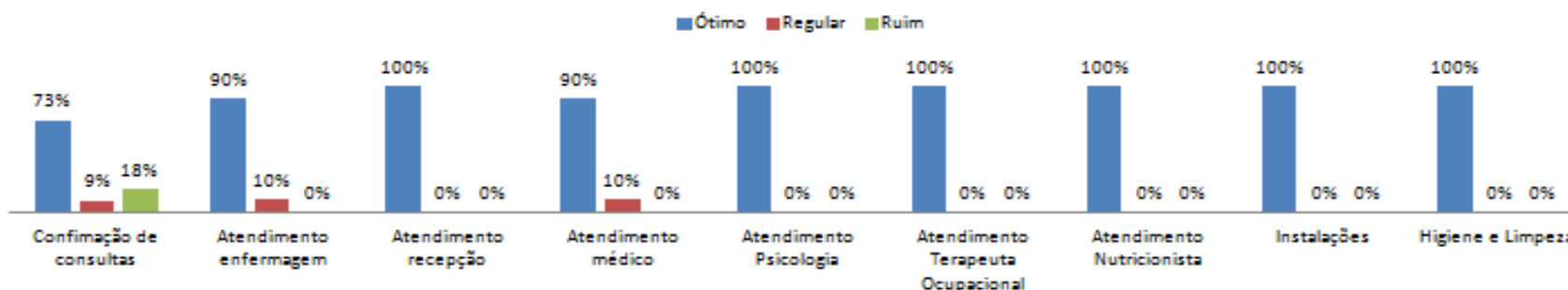
■ Ótimo ■ Regular ■ Ruim



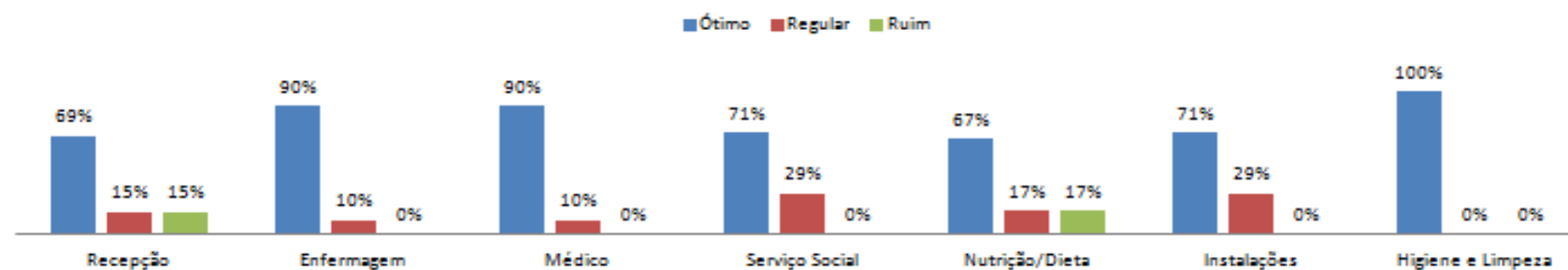
Fonte: Formulários de pesquisa de Satisfação do Usuário.
Setor: Acolhimento/Serviço Social.
Responsável: Sd Luciano.
Elaborado: Sd Luciano.
Data: 26 Dez. 16.



Pesquisa de satisfação do usuário - Desempenho Ambulatório FASPM



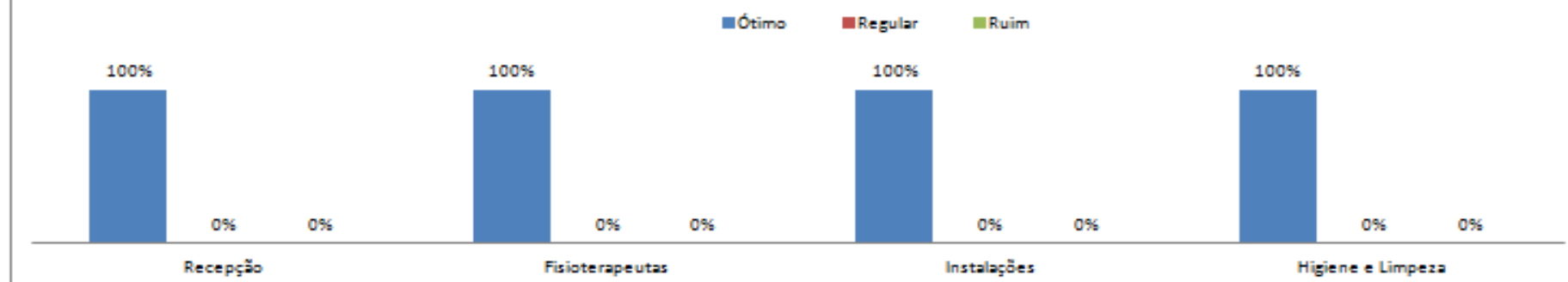
Pesquisa de satisfação do usuário - Desempenho Pronto Atendimento



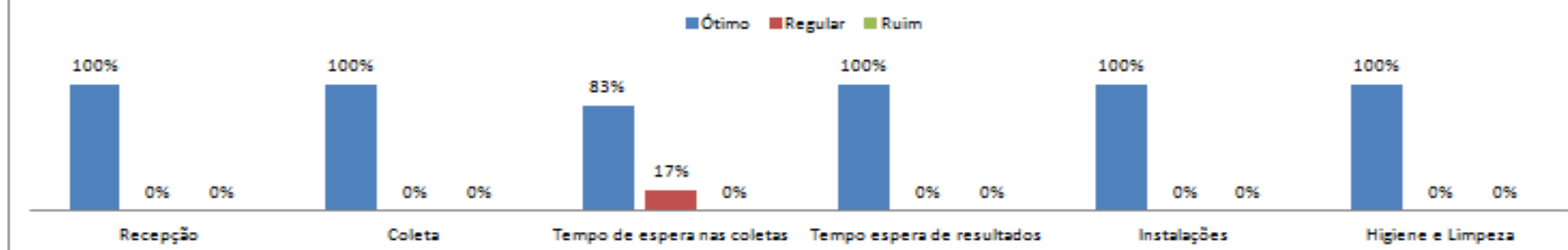
Fonte: Formulários de pesquisa de Satisfação do Usuário.
Setor: Acolhimento/Serviço Social.
Responsável: Sd Luciano.
Elaborado: Sd Luciano.



Pesquisa de satisfação do usuário - Desempenho Fisioterapia



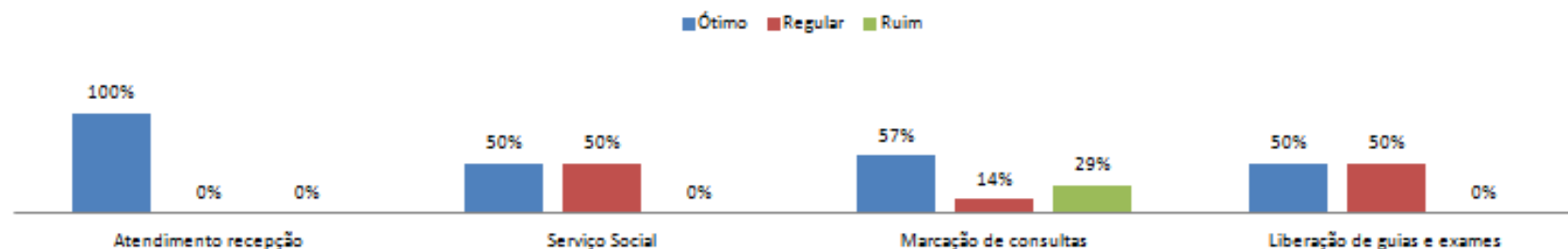
Pesquisa de satisfação do usuário - Desempenho Laboratório



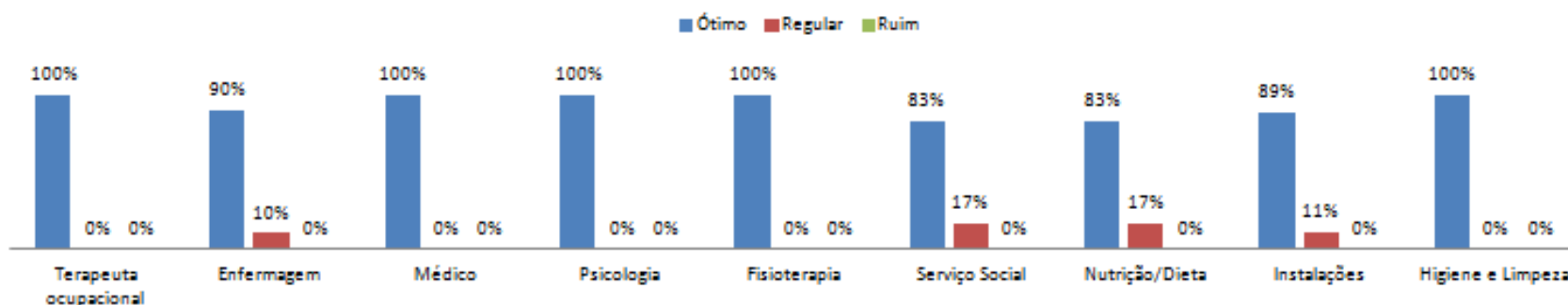
Fonte: Formulários de pesquisa de Satisfação do Usuário.
Setor: Acolhimento/Serviço Social.
Responsável: Sd Luciano.
Elaborado: Sd Luciano.
Data: 26 Dez. 16.



Pesquisa de satisfação do usuário - Desempenho Serviço de Acolhimento

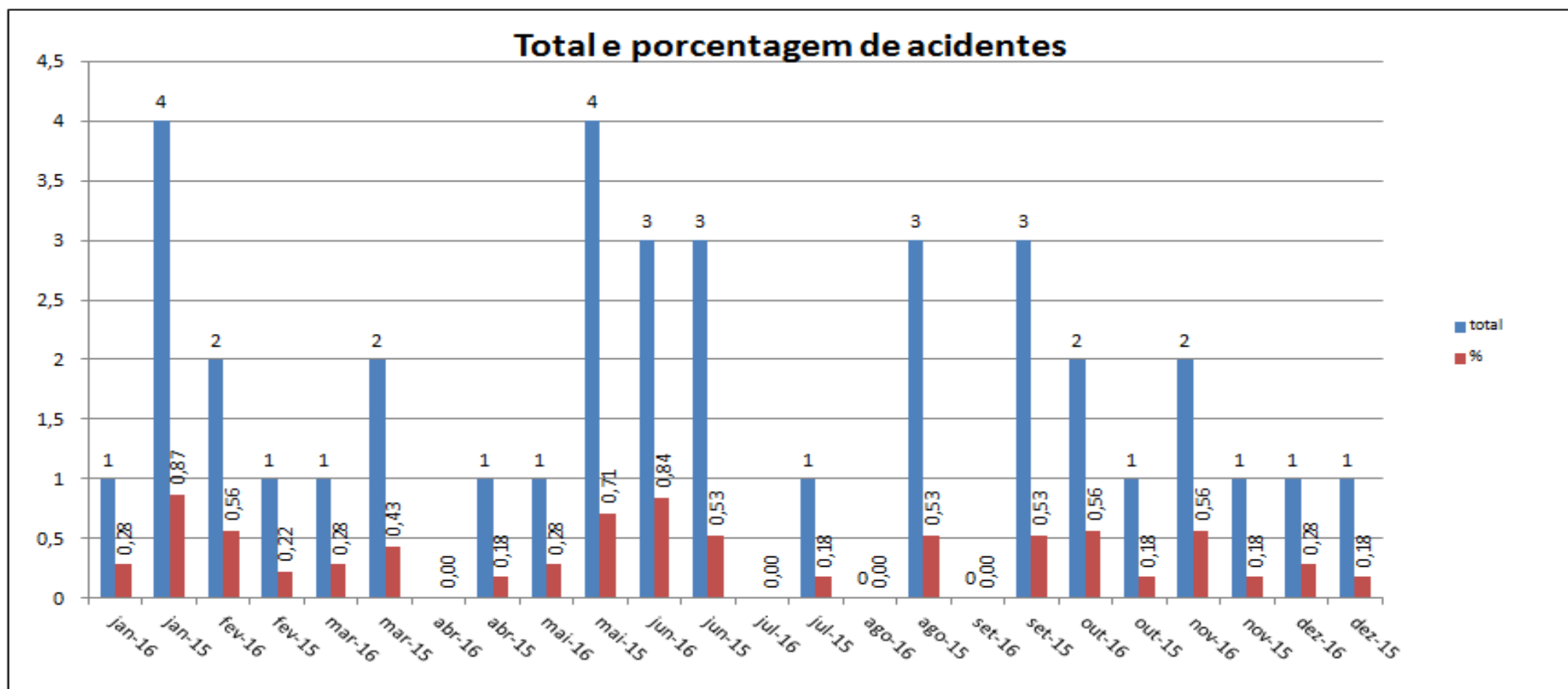


Pesquisa de satisfação do usuário - Desempenho UI e UTI



Fonte: Formulários de pesquisa de Satisfação do Usuário.
Setor: Acolhimento/Serviço Social.
Responsável: Sd Luciano.
Elaborado: Sd Luciano.
Data: 26 Dez. 16.

SESMT



OBS.: A porcentagem foi calculada em 2014 foi calculada com 567 colaboradores, que foi atualizado em março de 2015 para 460 colaboradores.

Fonte: Levantamento de CAT jan/15 a jun/16.

Responsável: En^{fermeira} M. Regina Mariani - COREN/PR 70.338

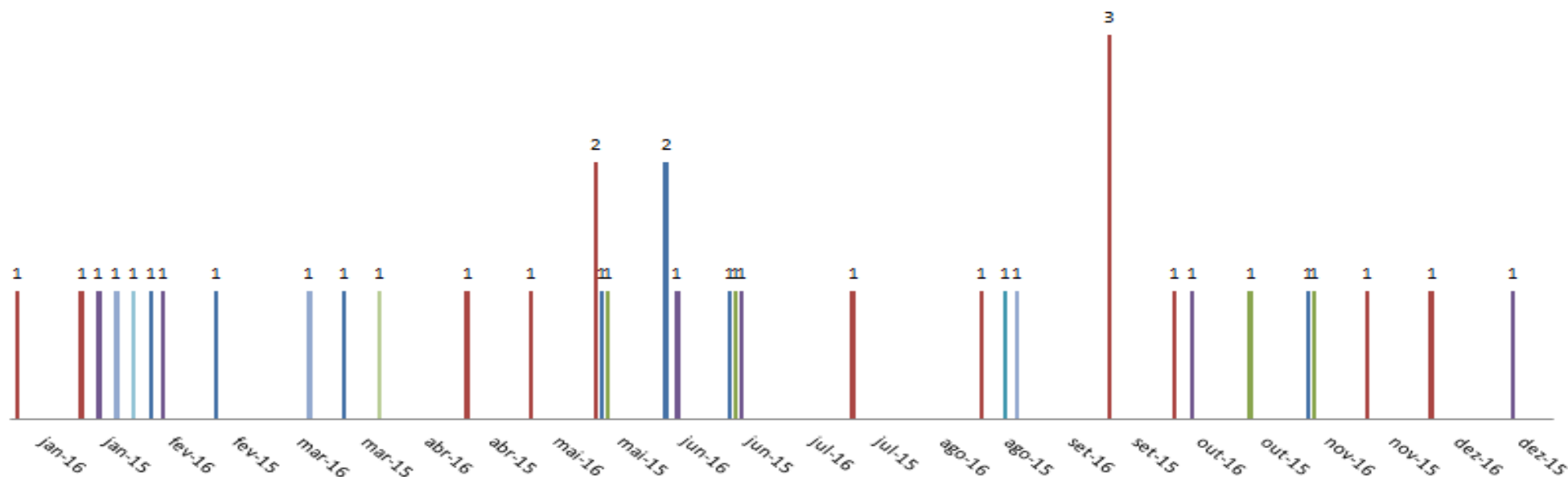
Enfermeira do Trabalho

10/jan/17



Total de acidentes conforme exposição

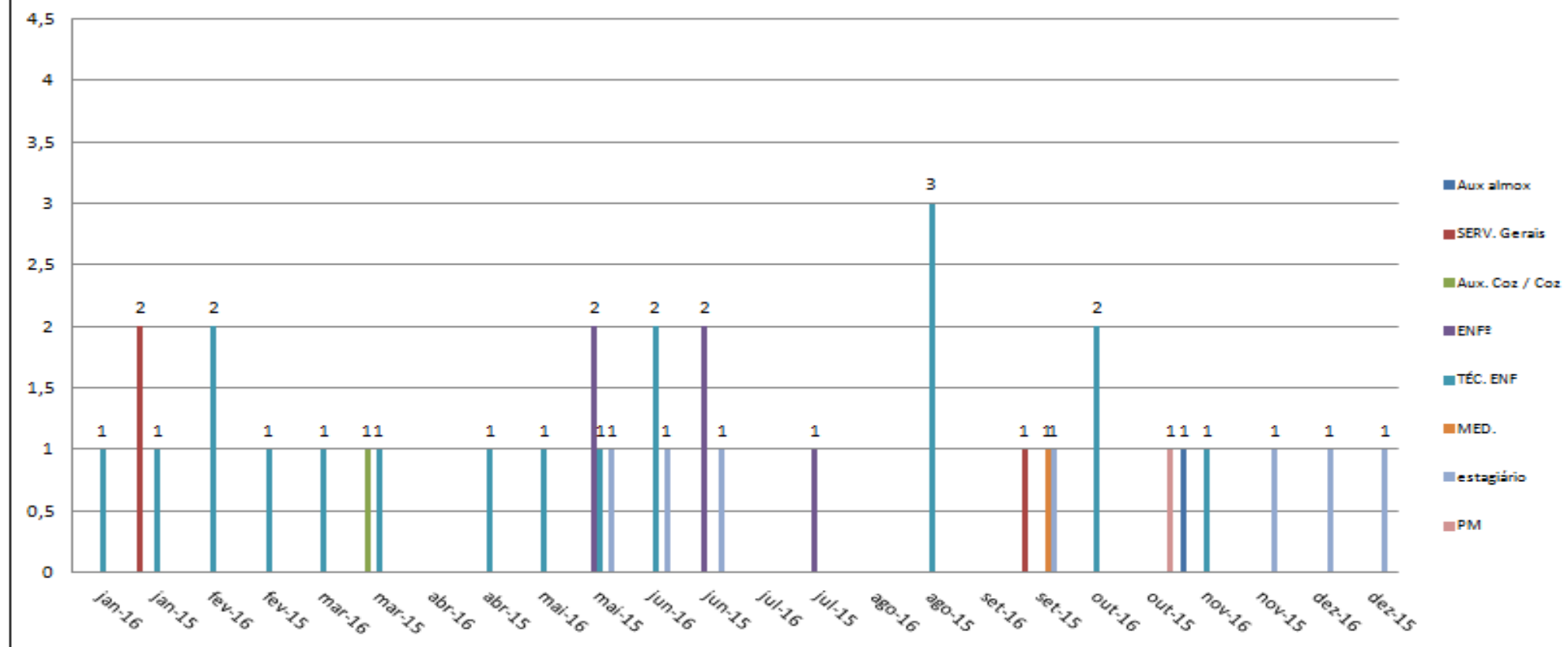
perfurocortante material biológico automobilístico queda de mesmo ou diferente nível DORT DQ. Do trabalho acidente imóvel e móveis Queimadura STRESS Escoriações



Fonte: Levantamento de CAT jan/15 a jun/16.
Responsável: Enfª M. Regina Mariani - COREN/PR 70.338
Enfermeira do Trabalho
10/jan/17



Total de acidentados segundo a função

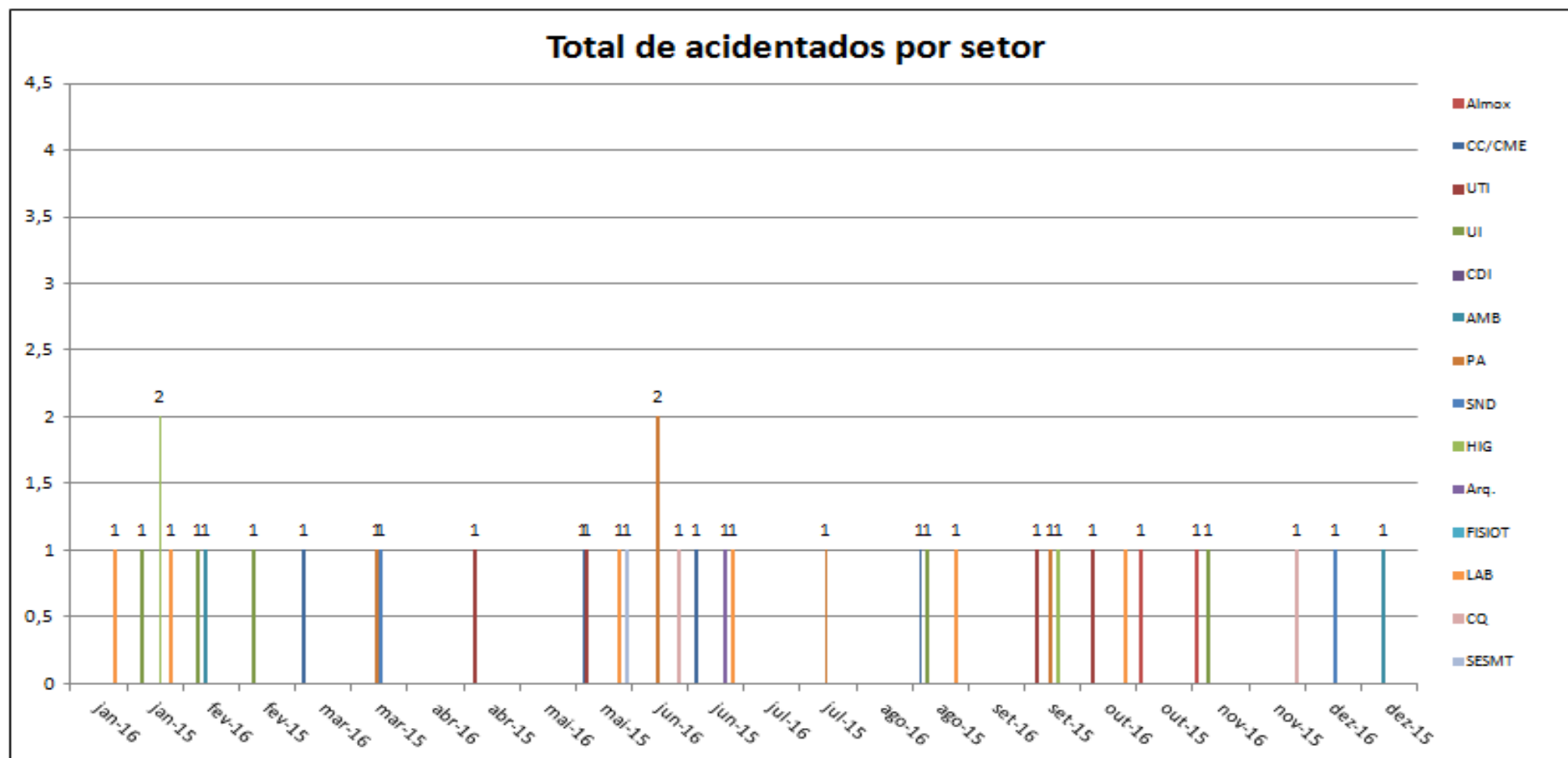


Fonte: Levantamento de CAT jan/15 a jun/16.

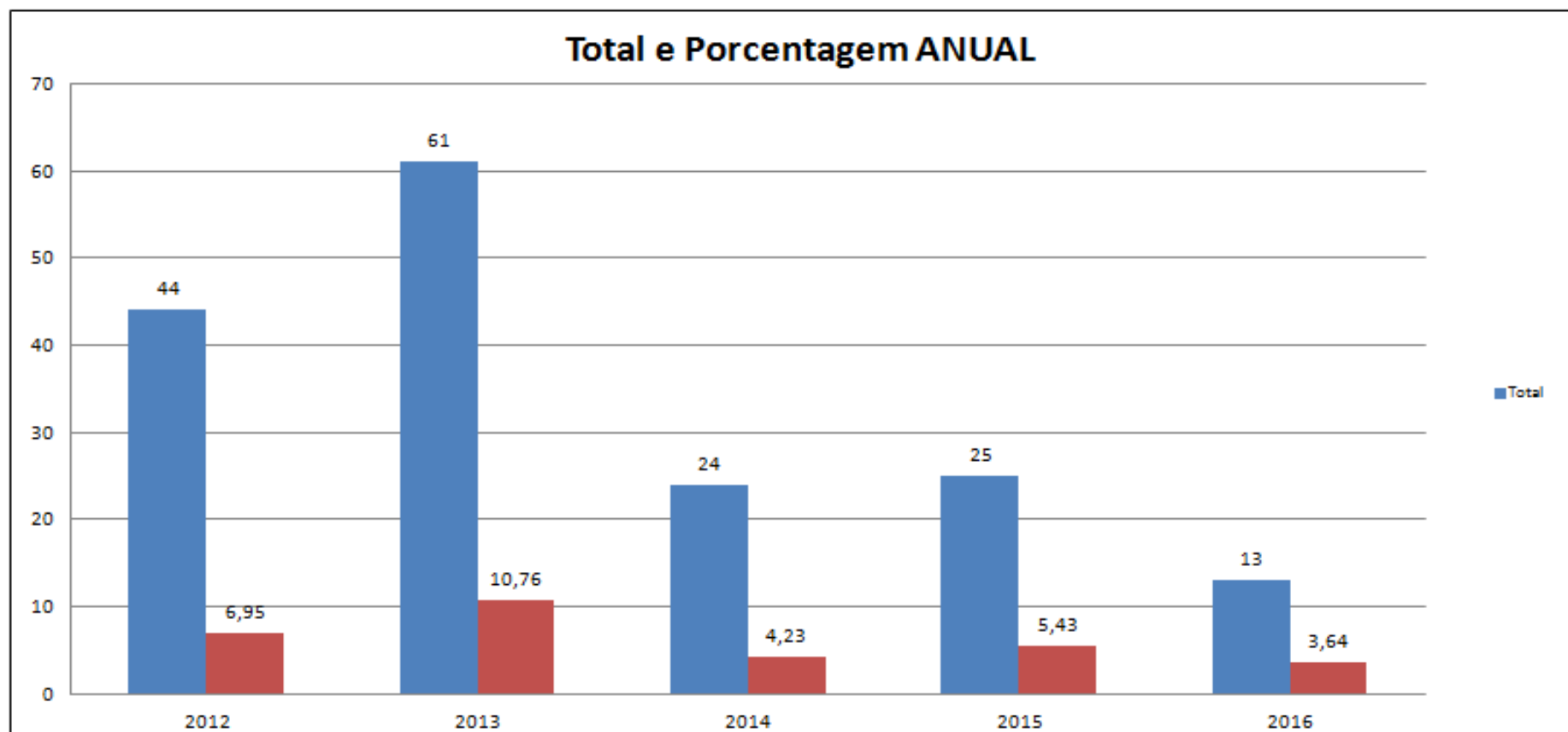
Responsável: Enfª M. Regina Mariani - COREN/PR 70.338

Enfermeira do Trabalho

10/jan/17



Fonte: Levantamento de CAT jan/15 a jun/16.
Responsável: Enfª M. Regina Mariani - COREN/PR 70.338
Enfermeira do Trabalho
10/ian/17

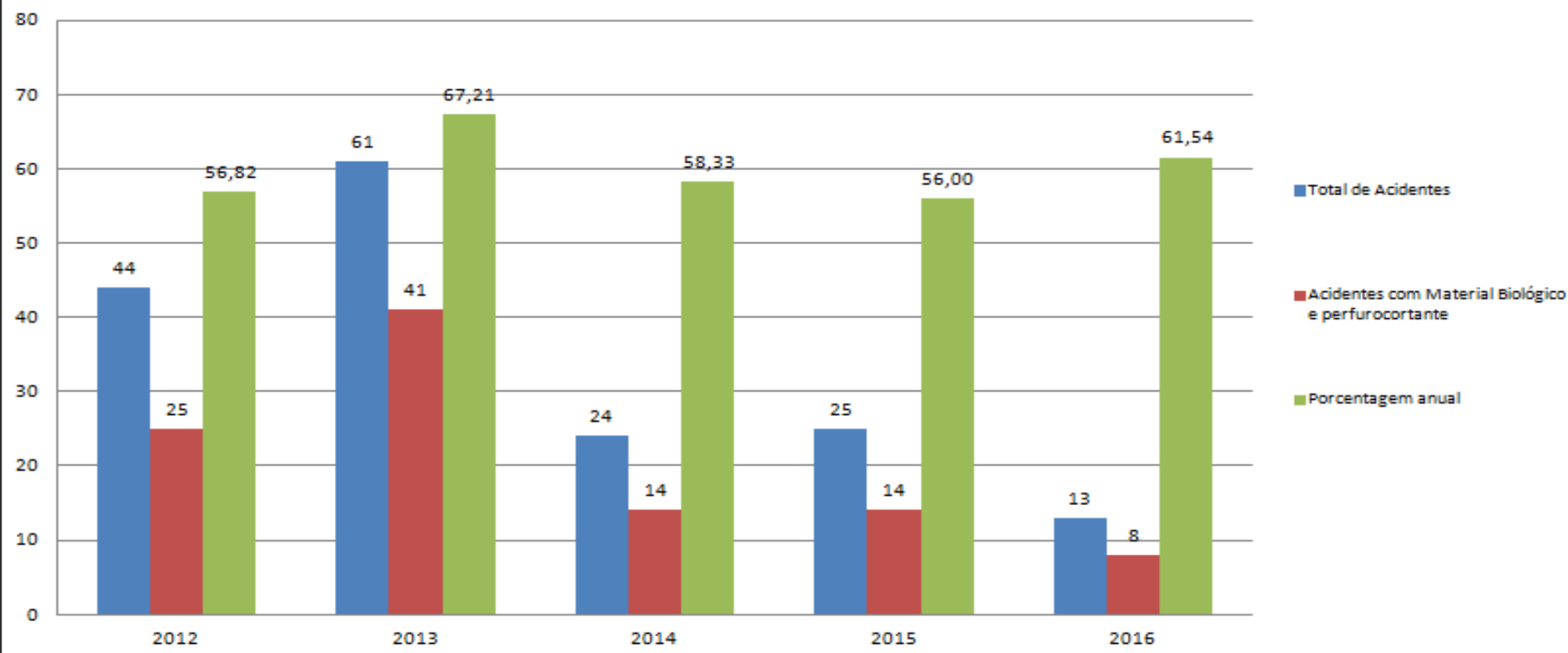


OBS:. A porcentagem 2012 foi calculada com 633 colaboradores, em 2013 e 2014 foi calculada com 567 colaboradores, este total foi atualizado em março de 2015 para 460 colaboradores. Observa-se que o total de colaboradores em 2013 e 2014 é o mesmo, pois não conseguimos atualização do total de colaboradores em 2014. **Total de Colaboradores em 2016 é de 357**

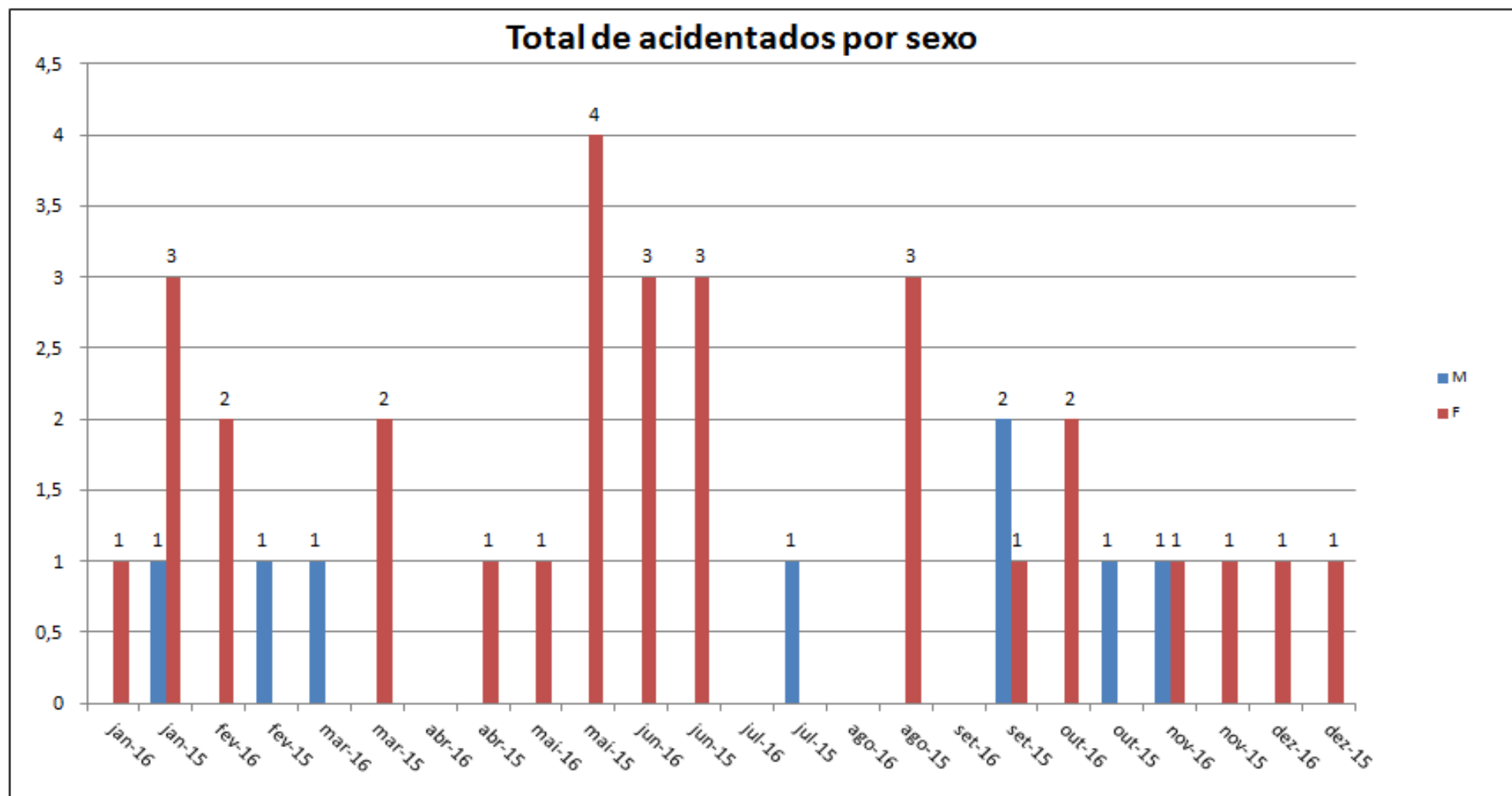
Fonte: Levantamento de CAT jan/15 a jun/16
Responsável: Enfª M. Regina Mariani - COREN/PR 70.338
Enfermeira do Trabalho
10/jan/17



Total de Acidentes x Acidentes com material Biológico e/ou perfurocortante - porcentagem



Fonte: Levantamento de CAT jan/15 a jun/16.
Responsável: En^{fermeira} M. Regina Mariani - COREN/PR 70.338
Enfermeira do Trabalho
10/jan/17



Fonte: Levantamento de CAT jan/15 a jun/16.

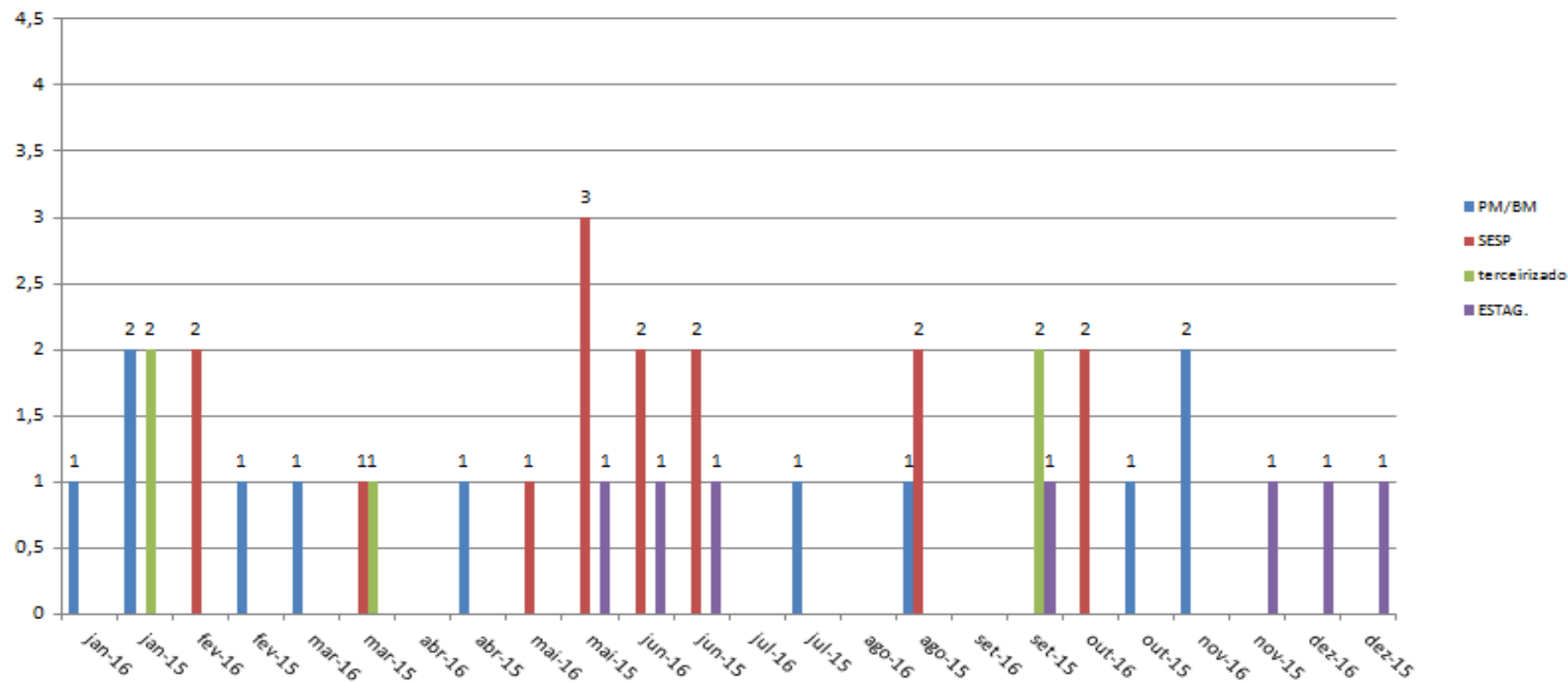
Responsável: En^{fe} M. Regina Mariani - COREN/PR 70.338

Enfermeira do Trabalho

10/jan/17



Total de acidentados por vínculo empregatício

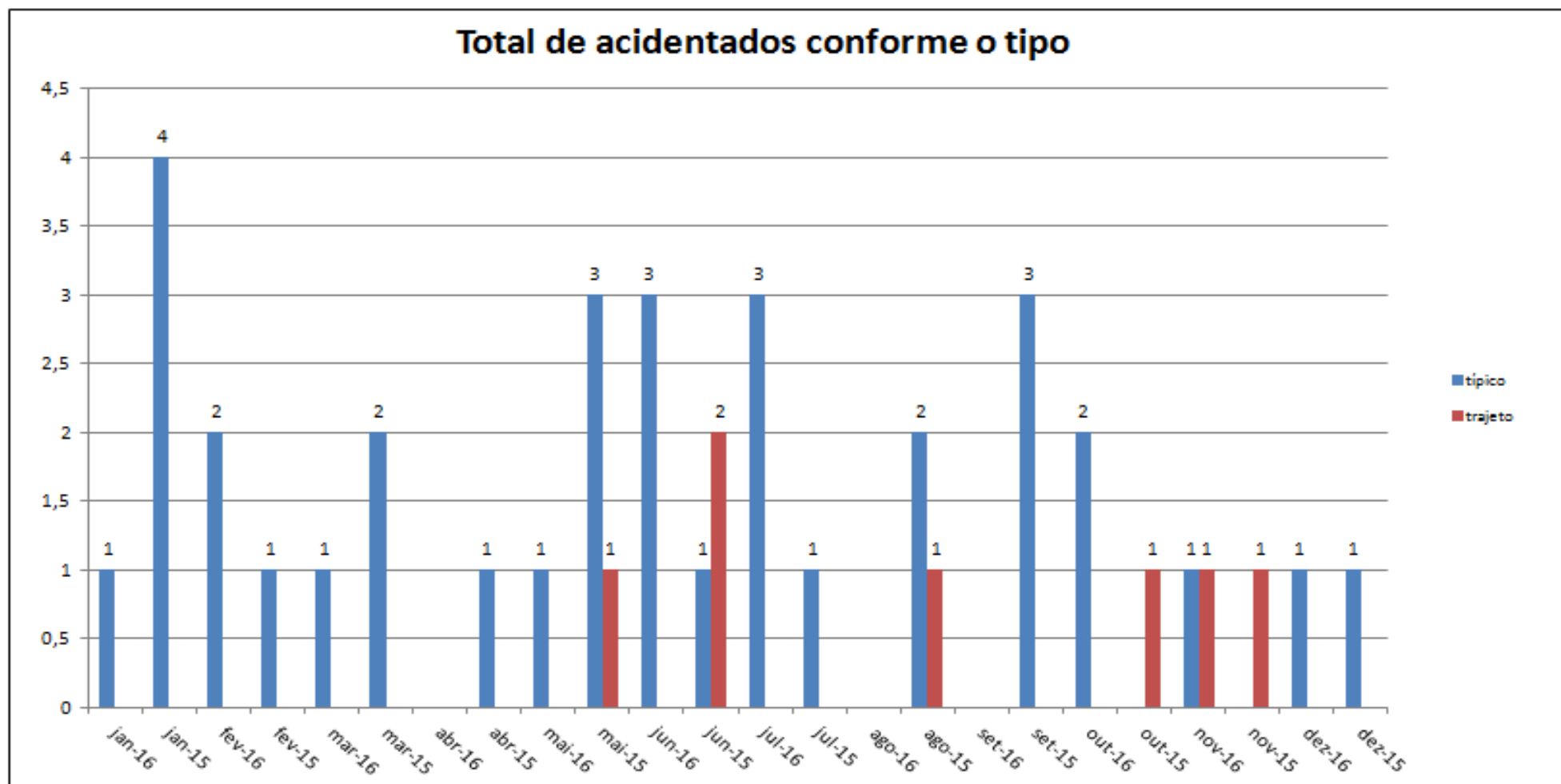


Fonte: Levantamento de CAT jan/15 a jun/16.

Responsável: En^{fermeira} M. Regina Mariani - COREN/PR 70.338

Enfermeira do Trabalho

10/jan/17



Fonte: Levantamento de CAT jan/15 a jun/16.

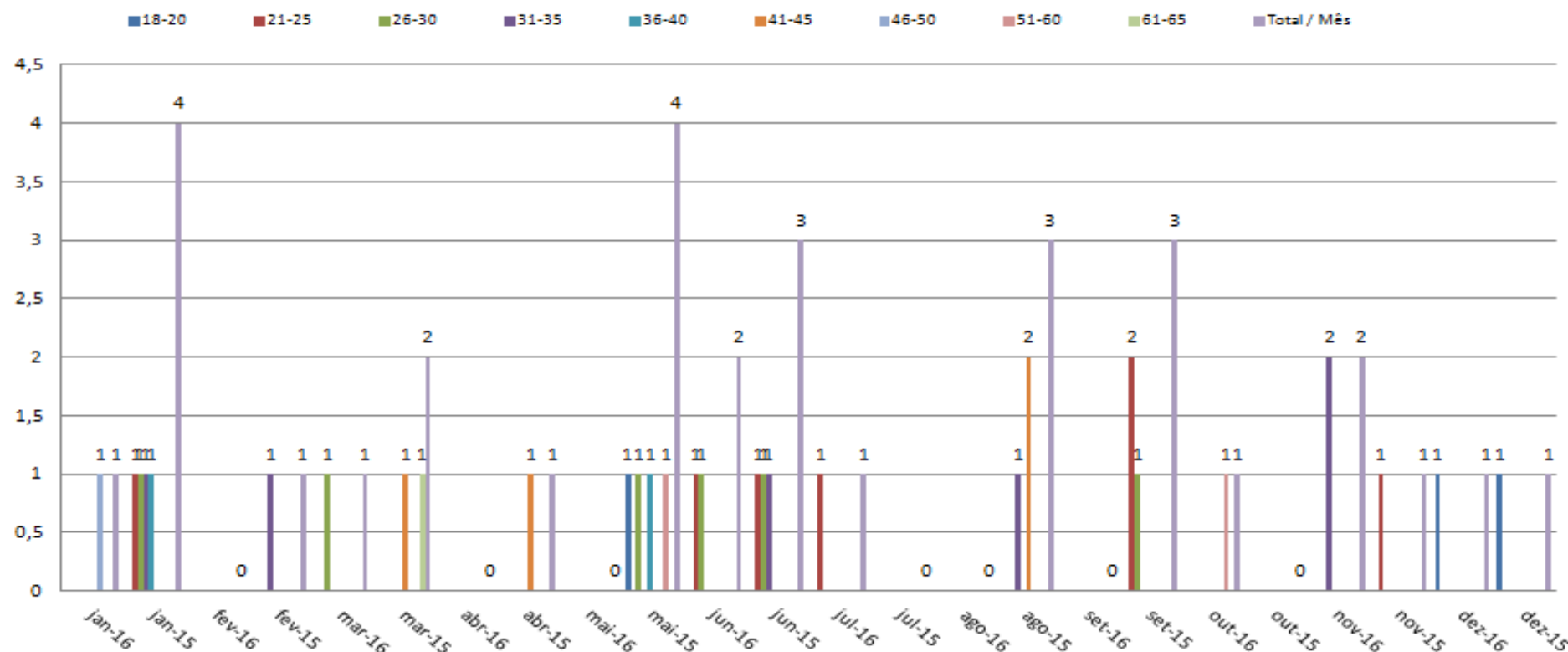
Responsável: Enfª M. Regina Mariani - COREN/PR 70.338

Enfermeira do Trabalho

10/jan/17



Acidentados por faixa etária

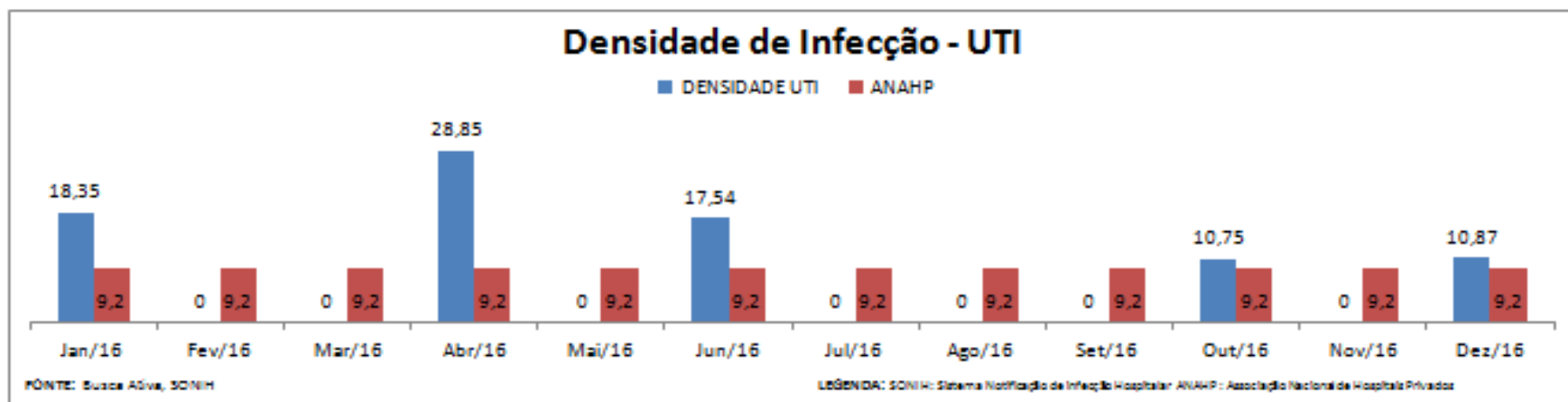
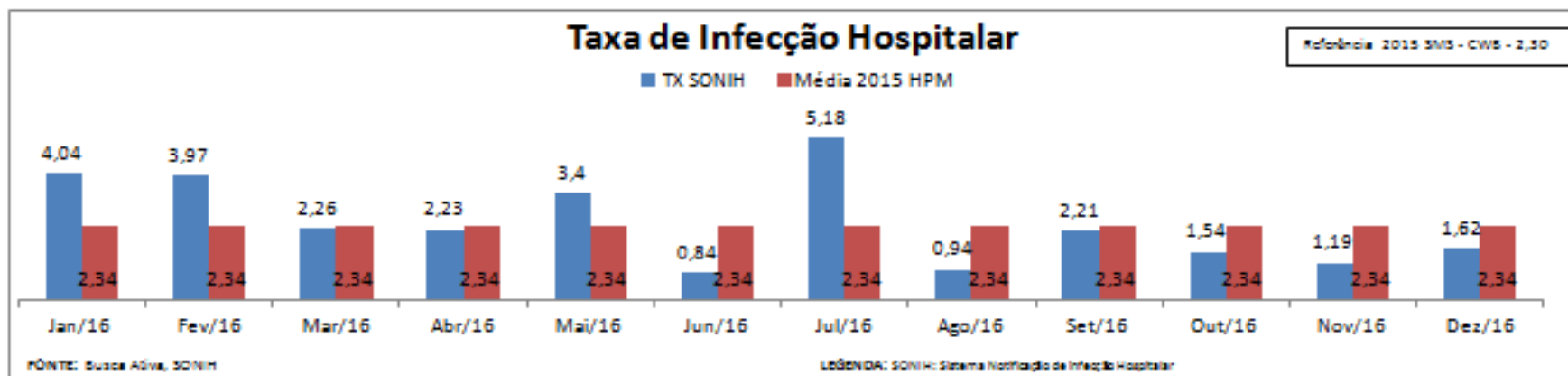


Fonte: Levantamento de CAT jan/15 a jun/16.
Responsável: Enfª M. Regina Mariani - COREN/PR 70.338
Enfermeira do Trabalho
10/jan/17

SIRAS/CCIH



ESTADO DO PARANÁ
POLÍCIA MILITAR
DIRETORIA DE SAÚDE
HOSPITAL DA POLÍCIA MILITAR
SERVIÇO DE INFECÇÃO RELACIONADO A ASSISTÊNCIA À SAÚDE



FONTE: Formulário de Coleta de Dados, Busca Ativa, SONIH

Chefe do Setor: Maj QOS Méd. Domingos Candiota Chula

Elaboração: Médico Assistencial: 1º Ten QOS Méd Brenno Cardoso Gomes e Gestora Enfª Caroline Pançardes Marangoni

Setor SIRAS

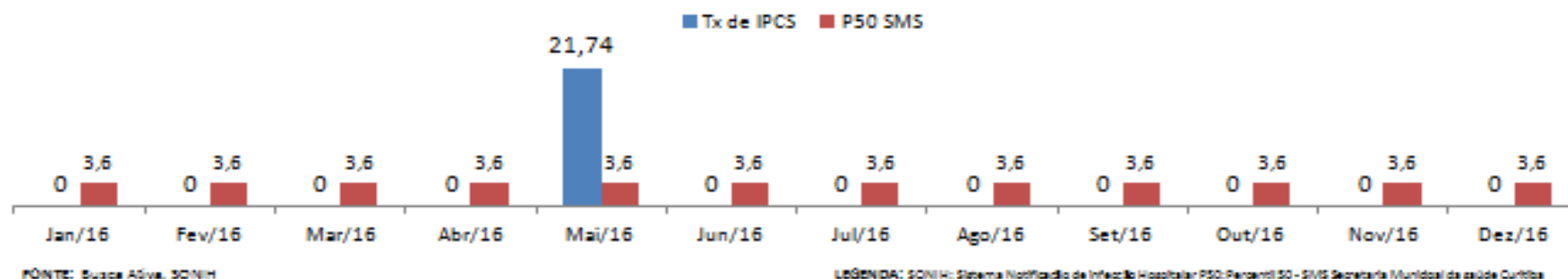
Data: 20 Jan. 2017



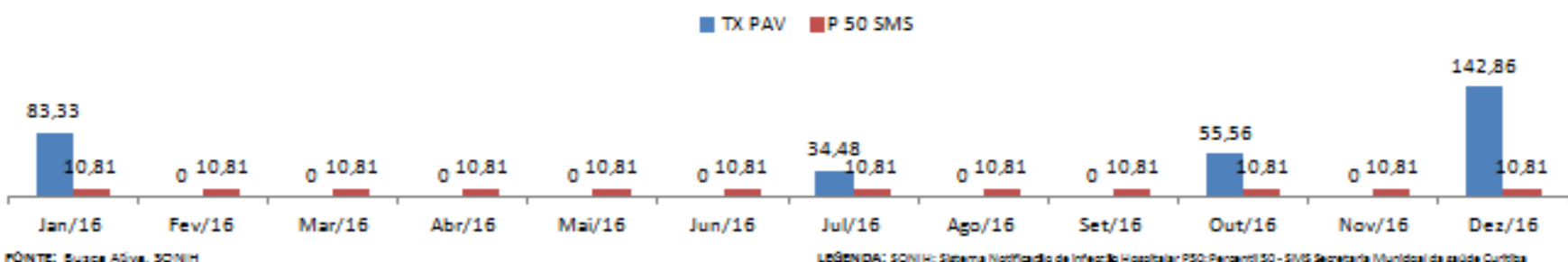
ESTADO DO PARANÁ
POLÍCIA MILITAR
DIRETORIA DE SAÚDE
HOSPITAL DA POLÍCIA MILITAR
SERVIÇO DE INFECÇÃO RELACIONADO A ASSISTÊNCIA À SAÚDE



Densidade de Infecção Corrente Sanguínea Relacionado a Cateter - UTI



Densidade de Infecção Pulmonar Relacionado a Ventilação Mecânica - UTI



FONTE: Formulário de Coleta de Dados, Busca Ativa, SONIH

Chefe do Setor: Maj QOS Méd. Domingos Candiota Chula

Elaboração: Médico Assistencial: 1º Ten QOS Méd Brenno Cardoso Gomes e Gestora Enfª Caroline Pançardes Marangoni

Setor SIRAS

Data: 20 Jan. 2017

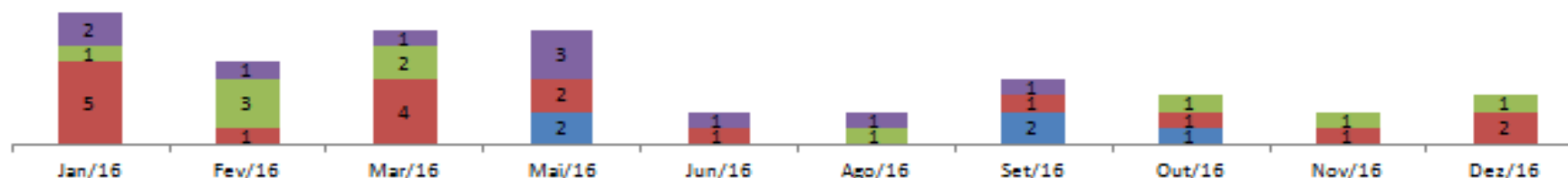


ESTADO DO PARANÁ
POLÍCIA MILITAR
DIRETORIA DE SAÚDE
HOSPITAL DA POLÍCIA MILITAR
SERVIÇO DE INFECÇÃO RELACIONADO A ASSISTÊNCIA A SAÚDE



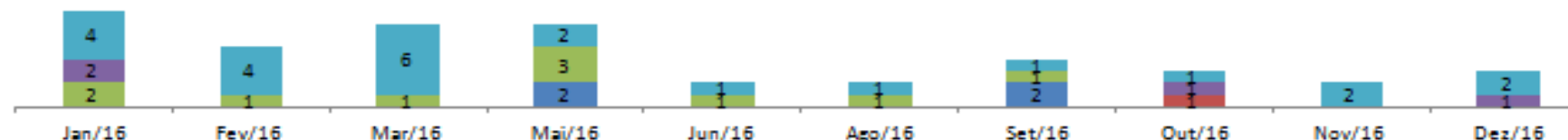
Distribuição Topográfica da Infecção

■ CORRENTE SANGUÍNEA ■ PULMONAR ■ SÍTIO CIRÚRGICO ■ URINÁRIA



Infecções Relacionada Dispositivos Invasivos

■ CVC ■ CVP ■ SVD ■ VM ■ NÃO APLICA



FONTE: Formulário de Coleta de Dados, Busca Ativa, SONIH

Chefe do Setor: Maj QOS Méd. Domingos Candiota Chula

Elaboração: Médico Assistencial: 1º Ten QOS Méd Brenno Cardoso Gomes e Gestora Enfª Caroline Pançardes Marangoni

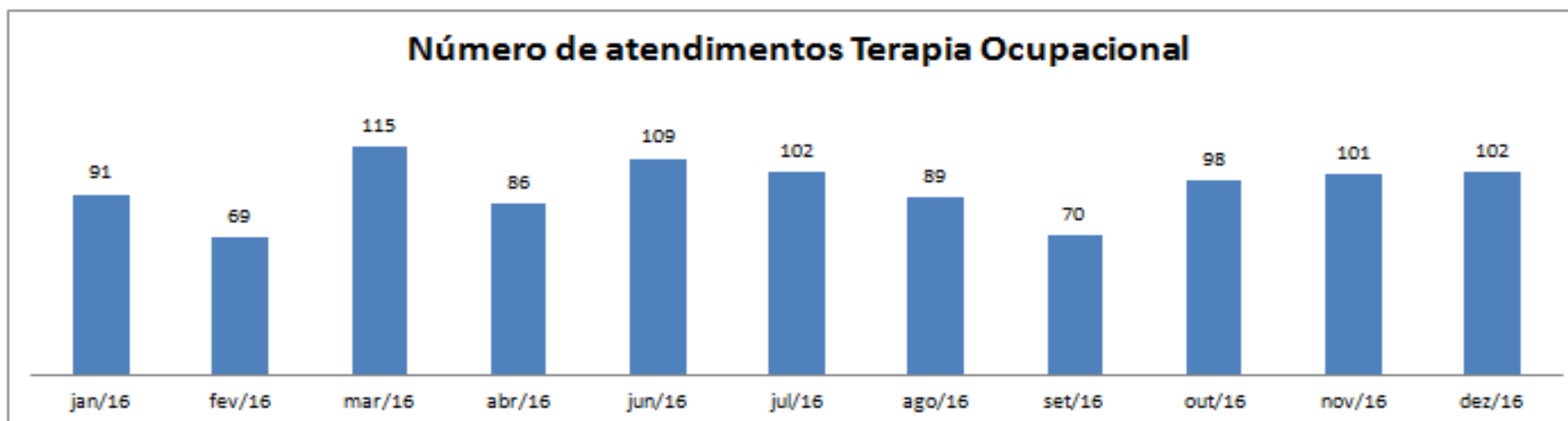
Setor SIRAS

Data: 20 Jan. 2017

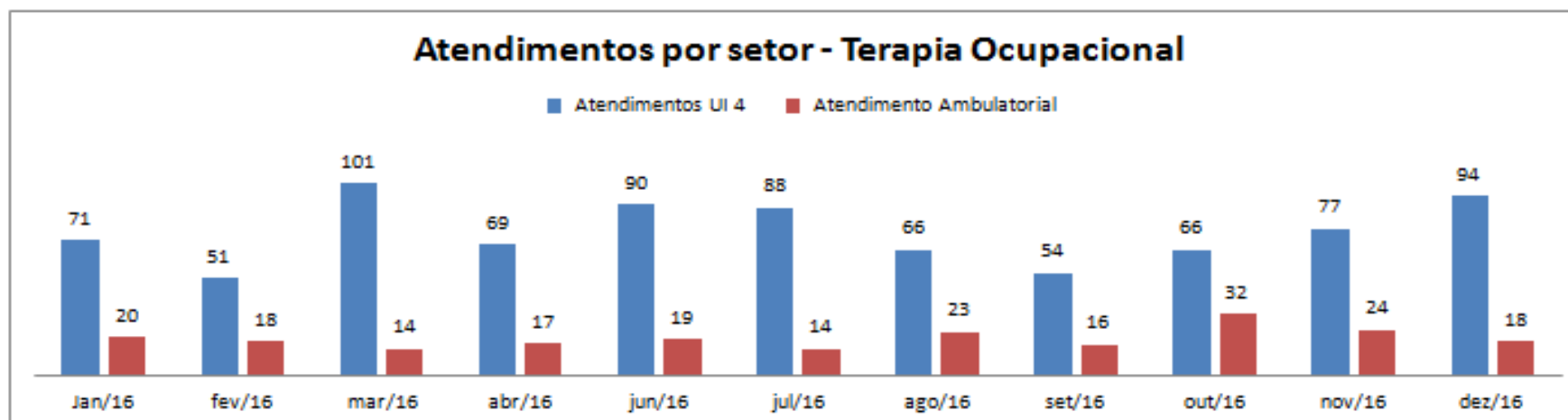
TERAPIA OCUPACIONAL



Número de atendimentos Terapia Ocupacional



Atendimentos por setor - Terapia Ocupacional



Responsável: Suelen E. de Paula Liberati.

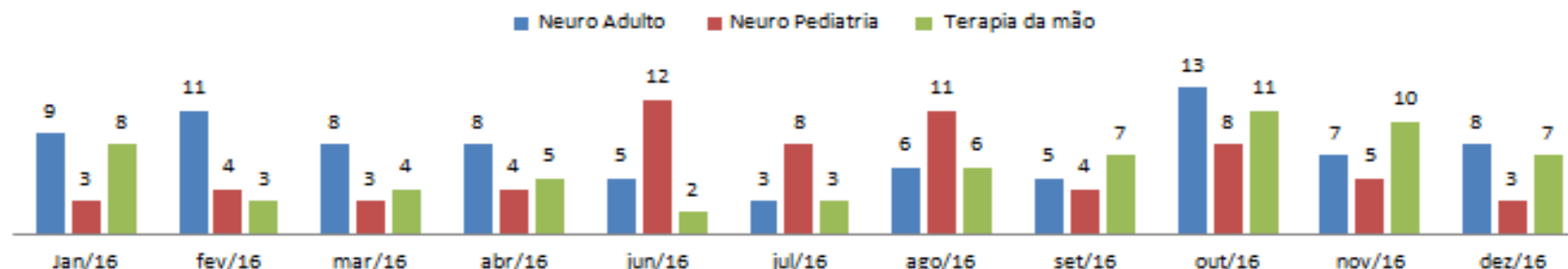
Serviço: Terapia Ocupacional.

Fonte: Planilha de atendimento diário e sistema Rentatec.

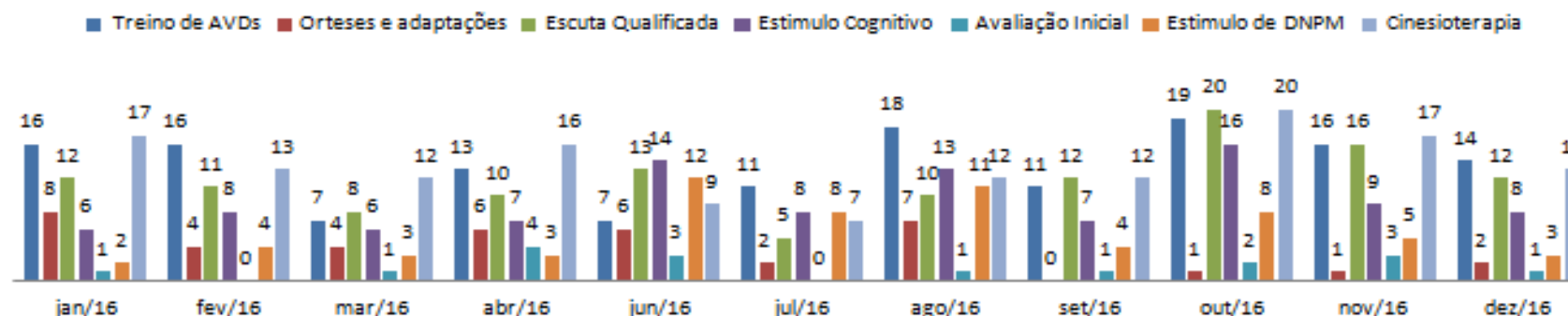
Data: 10 Jan. 17.



Atendimento Ambulatorial - Terapia Ocupacional



Abordagem Terapia Ocupacional em Ambulatório



Responsável: Suelen E. de Paula Liberati.

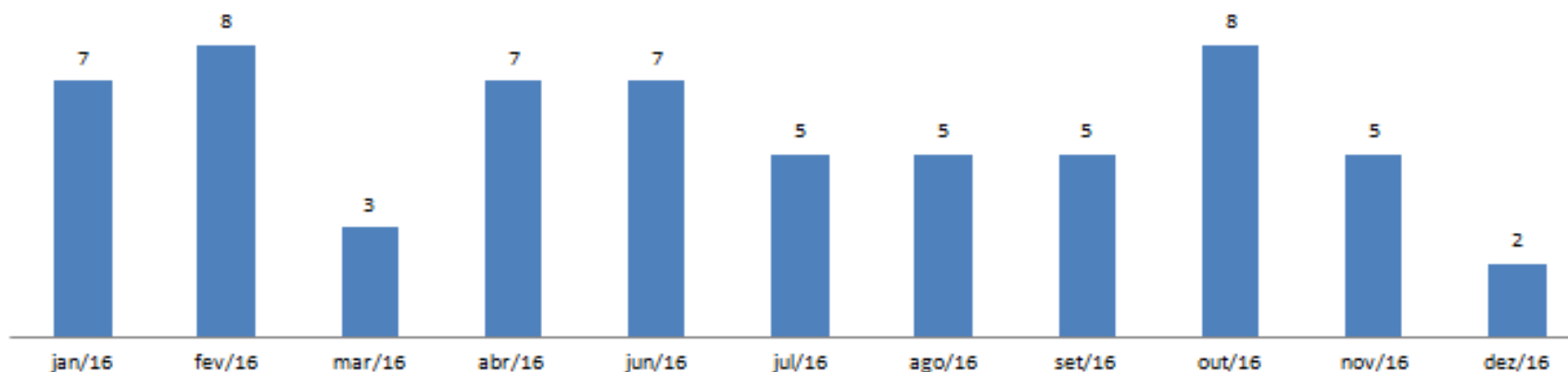
Serviço: Terapia Ocupacional.

Fonte: Planilha de atendimento diário e sistema Rentatec.

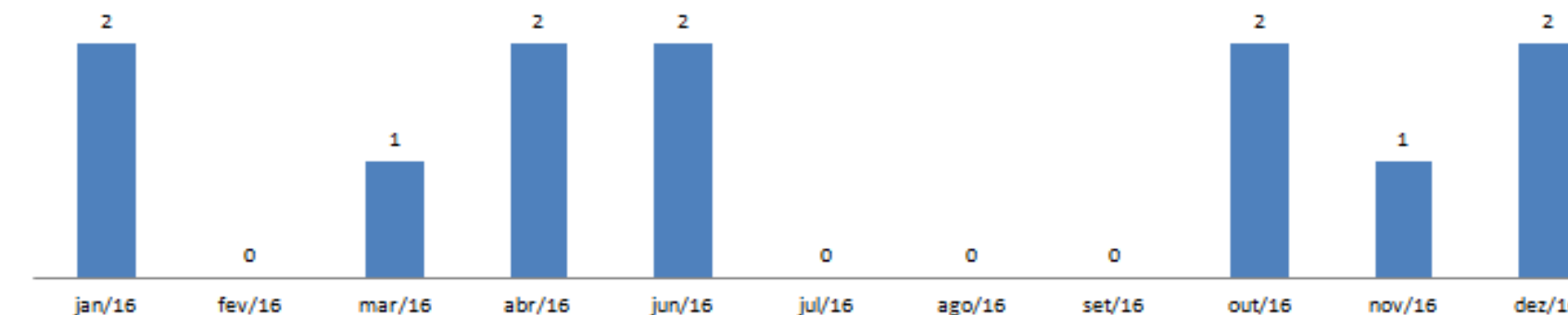
Data: 10 Jan. 17.



Absenteísmo Ambulatório de Terapia ocupacional



Alta Ambulatorial



Responsável: Suelen E. de Paula Liberati.

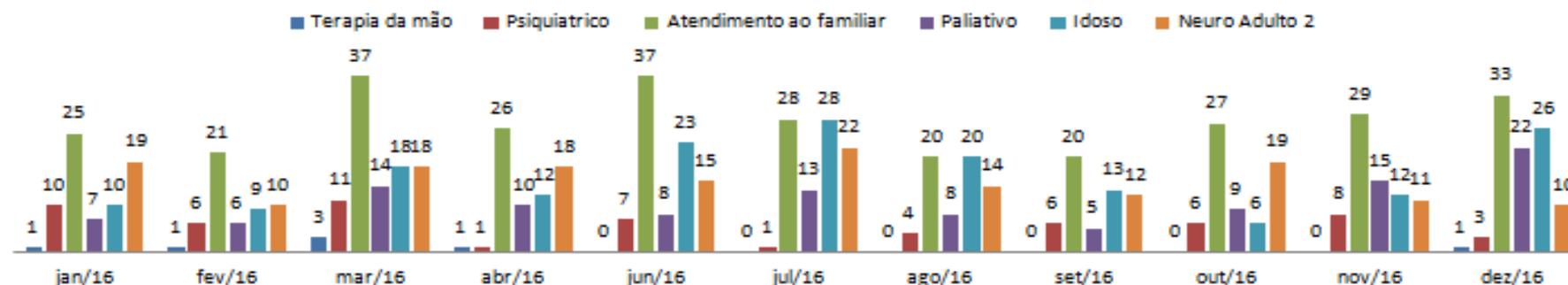
Serviço: Terapia Ocupacional.

Fonte: Planilha de atendimento diário e sistema Rentatec.

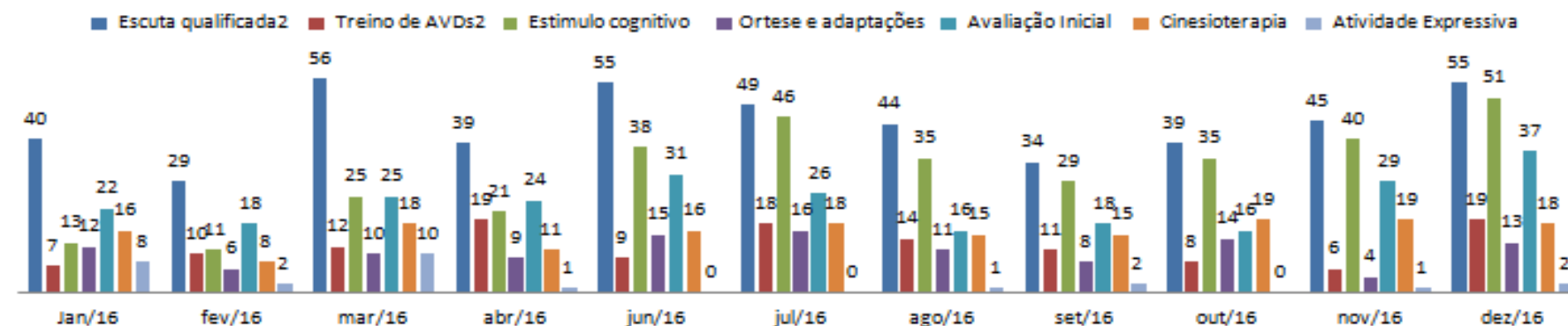
Data: 10 Jan. 17.



Atendimento pacientes internados - Terapia Ocupacional



Abordagens pacientes internados - Terapia Ocupacional



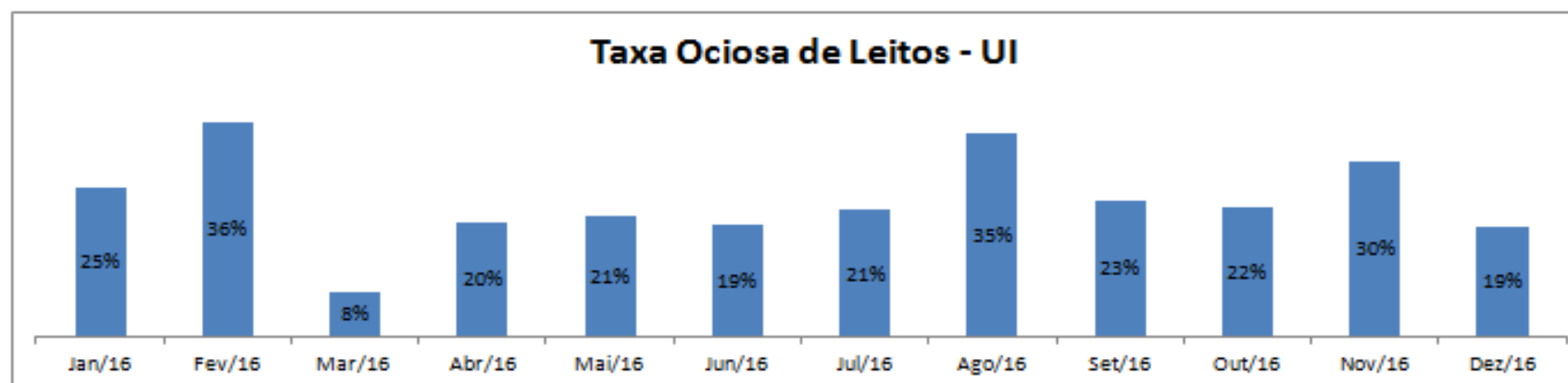
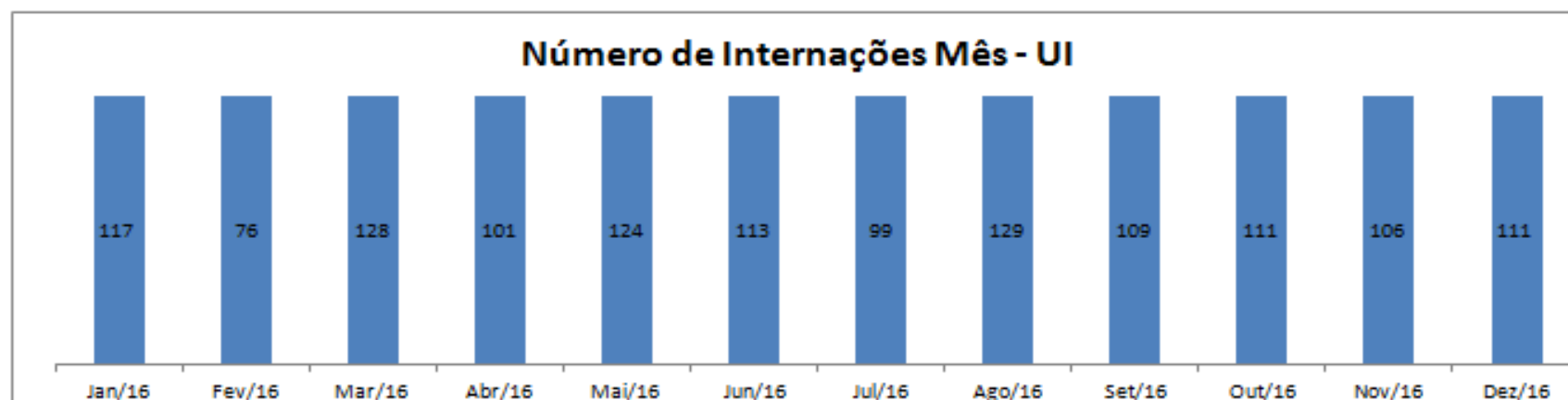
Responsável: Suelen E. de Paula Liberati.

Serviço: Terapia Ocupacional.

Fonte: Planilha de atendimento diário e sistema Rentatec.

Data: 10 Jan. 17.

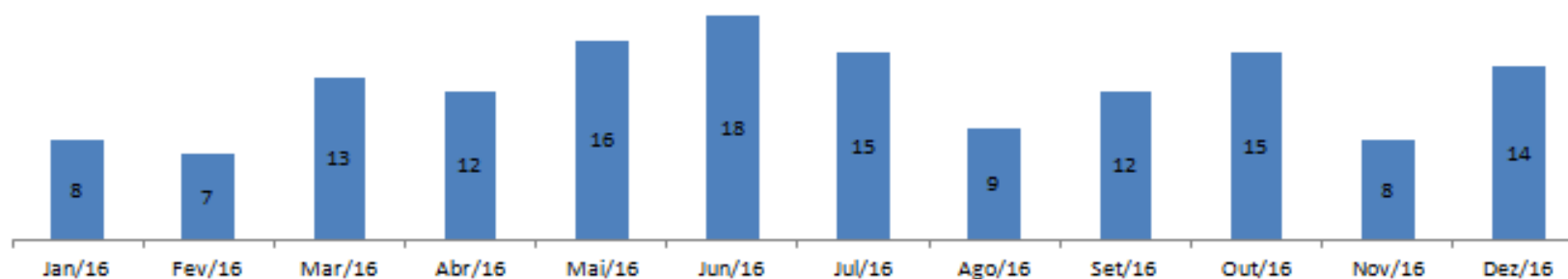
UNIDADE DE INTERNAÇÃO



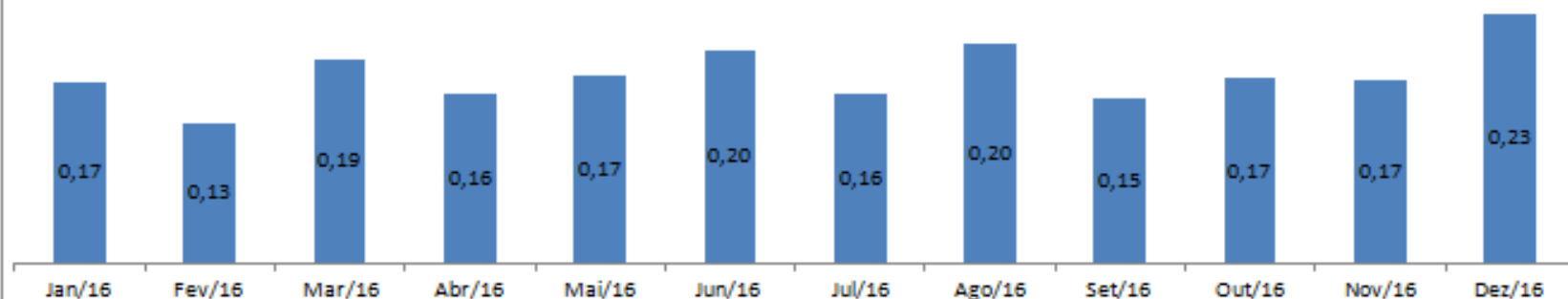
Fonte: Formulários de Coleta de dados.
Chefe do Setor: Capitão QOS Méd. Brenno C. Gomes
Elaboração: Enf. Jane da Costa.
Setor: Unidade de Internação IV
Data: 10 Jan. 17.



Média de Permanência (dias)- UI



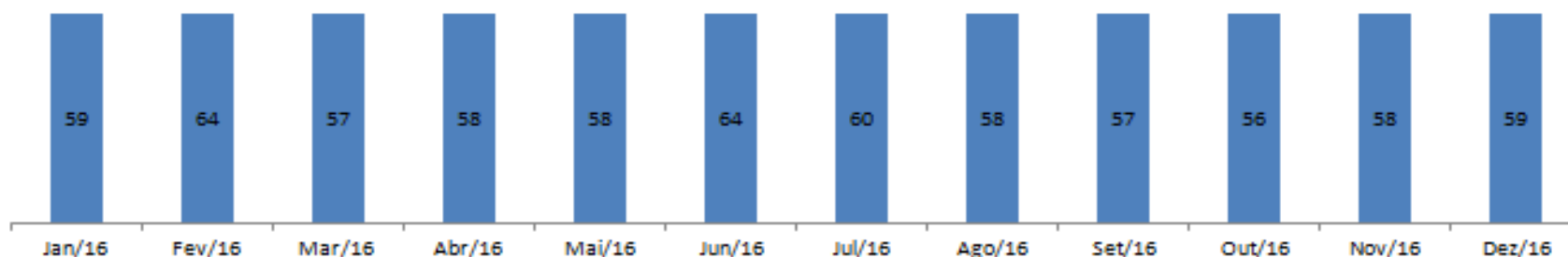
Índice de Giro de Leitos - UI



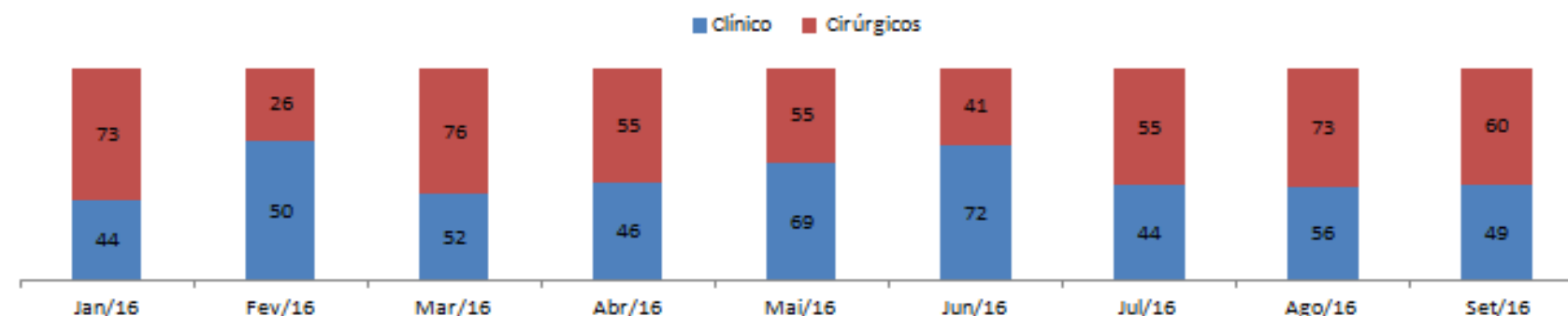
Fonte: Formulários de Coleta de dados.
Chefe do Setor: Capitão QOS Méd. Brenno C. Gomes
Elaboração: Enf. Jane da Costa.
Setor: Unidade de Internação IV
Data: 10 Jan. 17.



Média de Idade de Pacientes Internados - UI



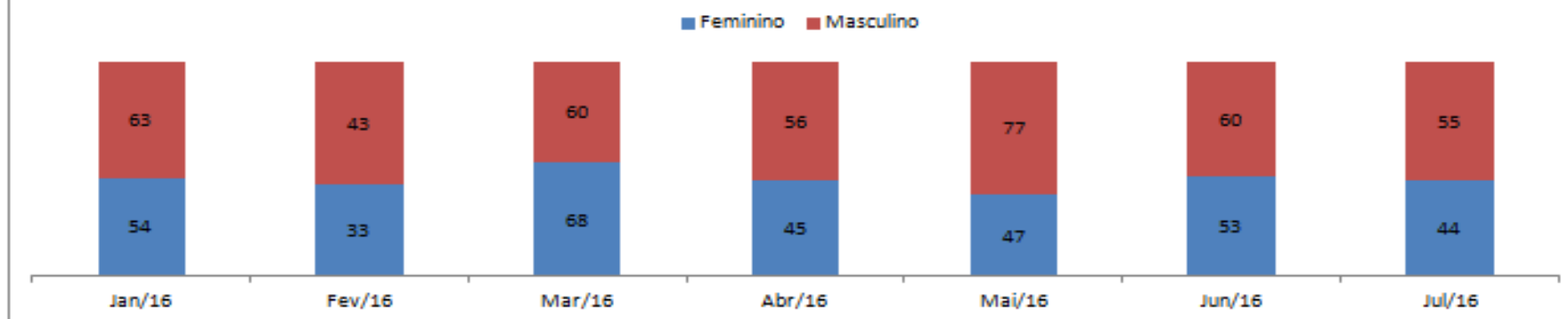
Número de Internamentos Clínicos e Cirúrgicos



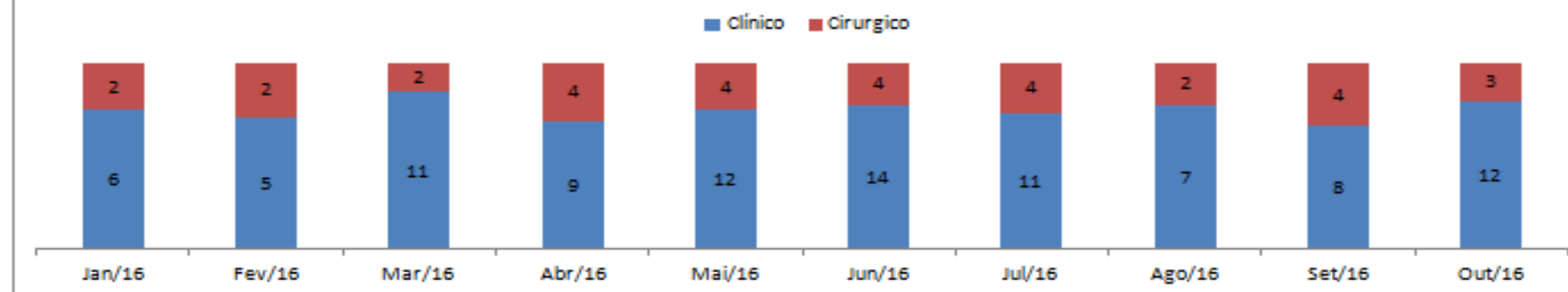
Fonte: Formulários de Coleta de dados.
Chefe do Setor: Capitão QOS Méd. Brenno C. Gomes
Elaboração: Enf. Jane da Costa.
Setor: Unidade de Internação IV
Data: 10 Jan. 17.



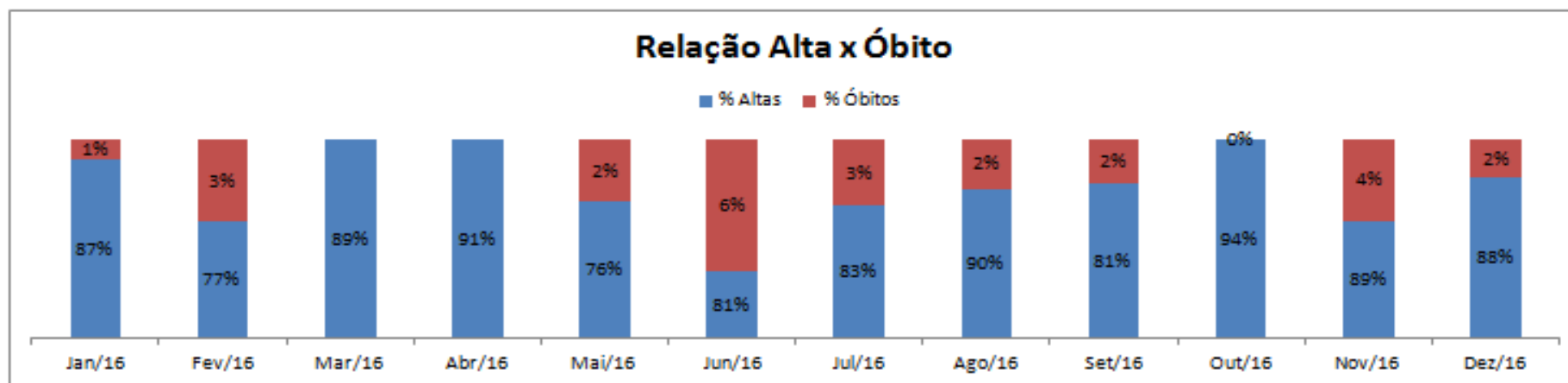
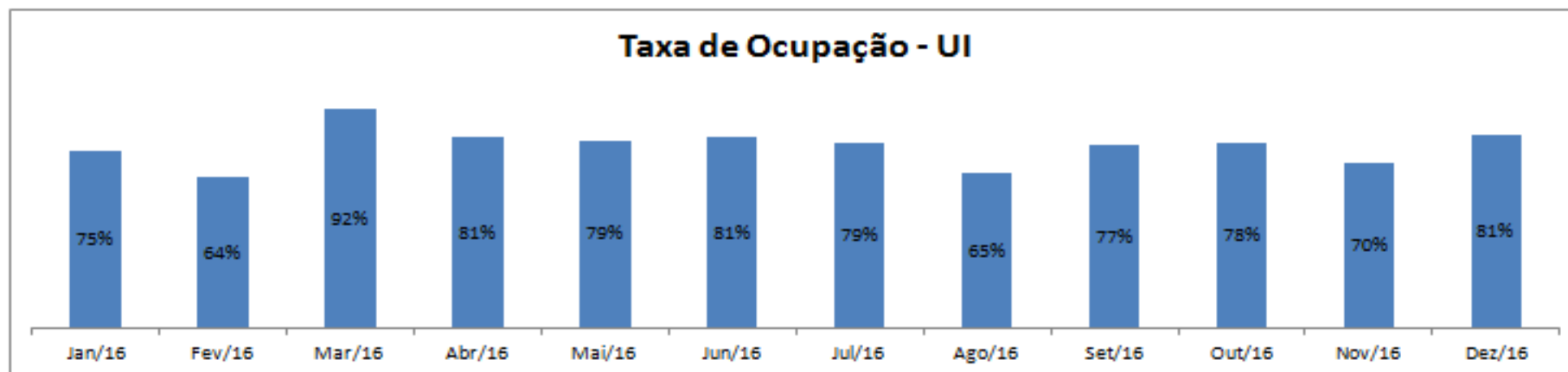
Número de Internamentos por Gênero - UI



Média de Internamento de Clínico e Cirúrgico - UI



Fonte: Formulários de Coleta de dados.
Chefe do Setor: Capitão QOS Méd. Brenno C. Gomes
Elaboração: Enf. Jane da Costa.
Setor: Unidade de Internação IV
Data: 10 Jan. 17.

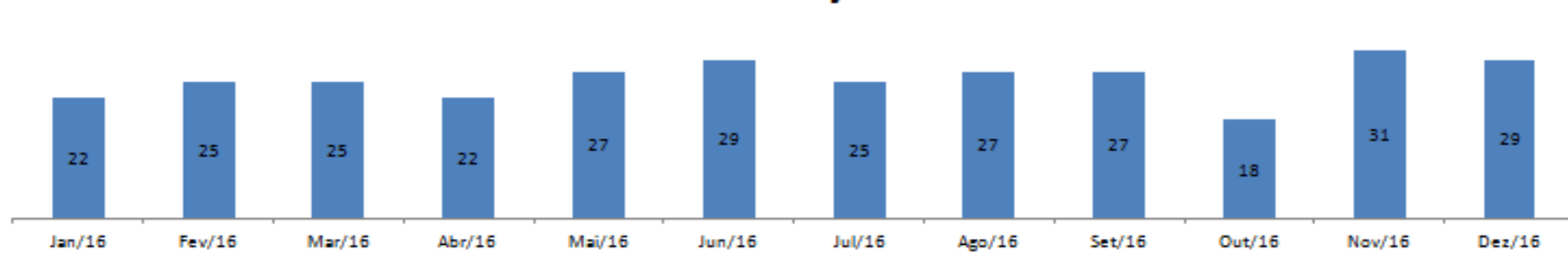


Fonte: Formulários de Coleta de dados.
Chefe do Setor: Capitão QOS Méd. Brenno C. Gomes
Elaboração: Enf. Jane da Costa.
Setor: Unidade de Internação IV
Data: 10 Jan. 17.

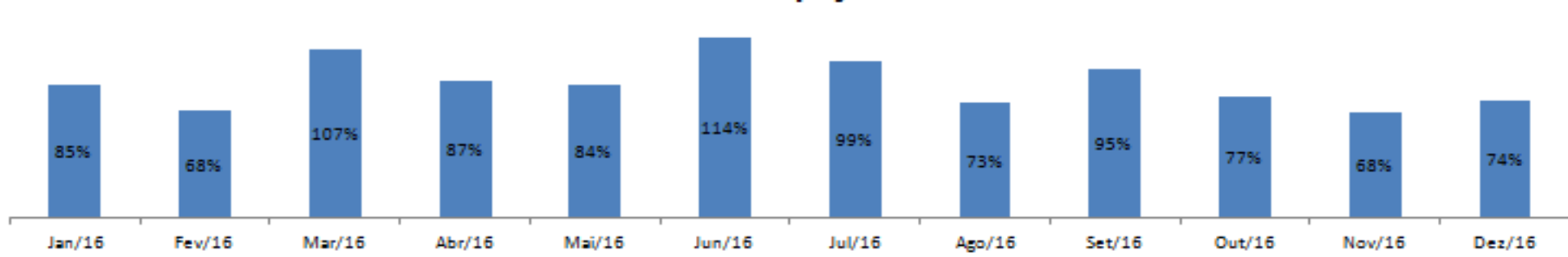
UNIDADE DE TERAPIA INTENSIVA



Número de Internações Mês - UTI



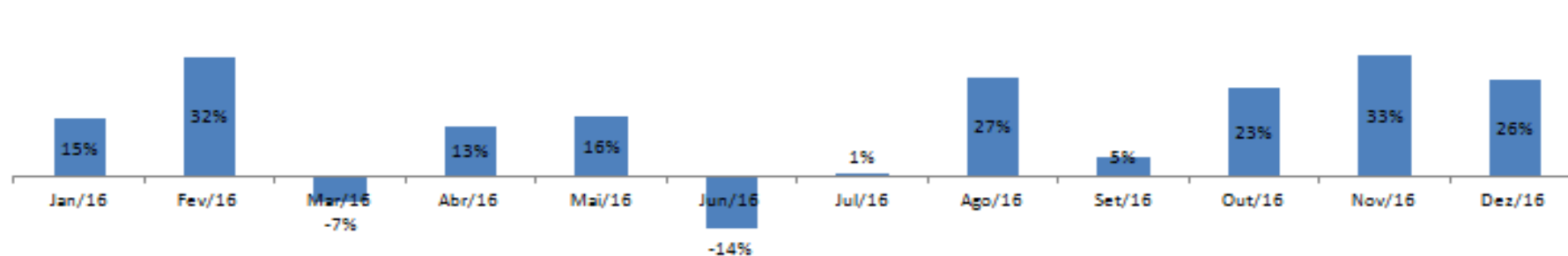
Taxa de Ocupação - UTI



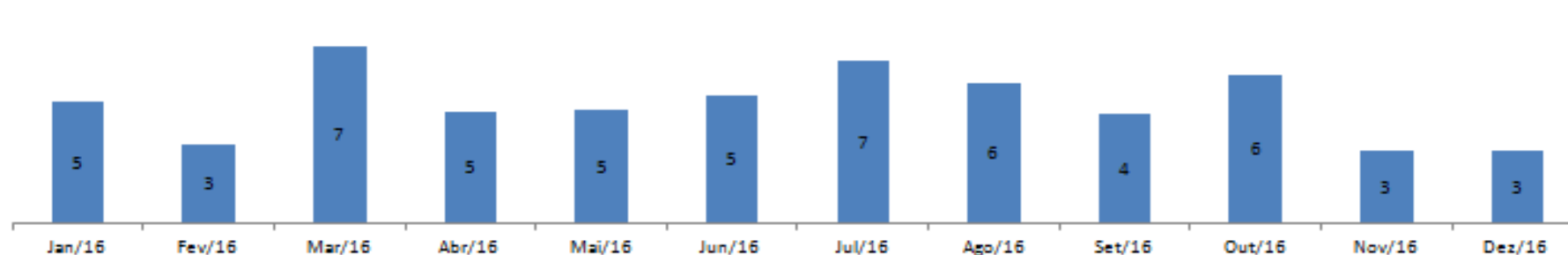
FONTE: Formulários de Coleta de dados, livro de internamento setorial.
Chefe do Setor: 1º Ten. QOS Méd. Brenno Cardoso Gomes
Elaboração: Gestora Enfª Caroline Pançardes Marangoni
Setor: UTI
Data: 09 Dez. 16



Taxa Ociosa de leitos - UTI



Média de permanência (dias)-UTI

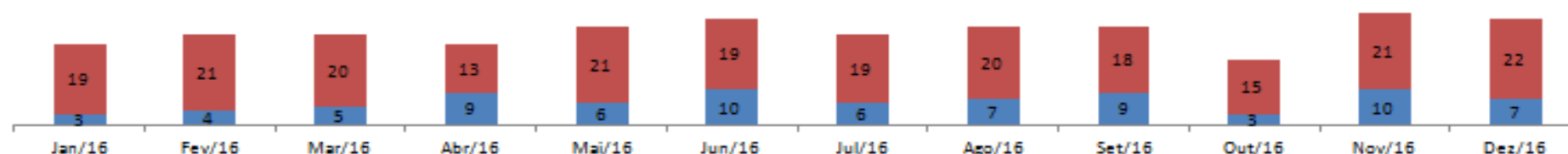


FONTE: Formulários de Coleta de dados, livro de internamento setorial.
Chefe do Setor: 1º Ten. QOS Méd. Brenno Cardoso Gomes
Elaboração: Gestora Enfª Caroline Pançardes Marangoni
Setor: UTI
Data: 09 Dez. 16



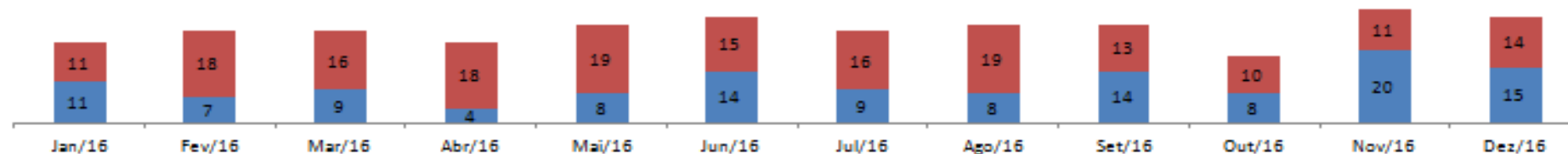
Internamentos Clínicos e Cirúrgicos

■ Cirúrgicos ■ Clínicos



Internamentos por Gênero - UTI

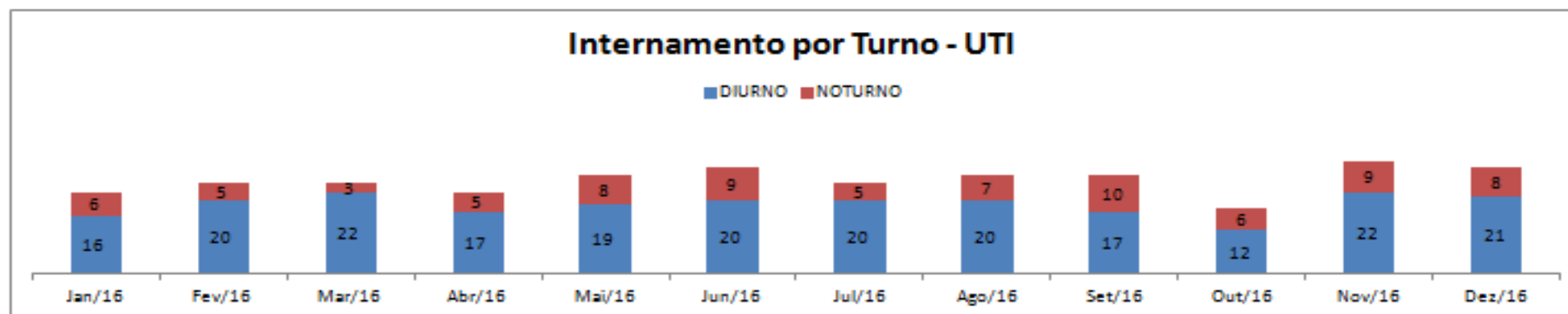
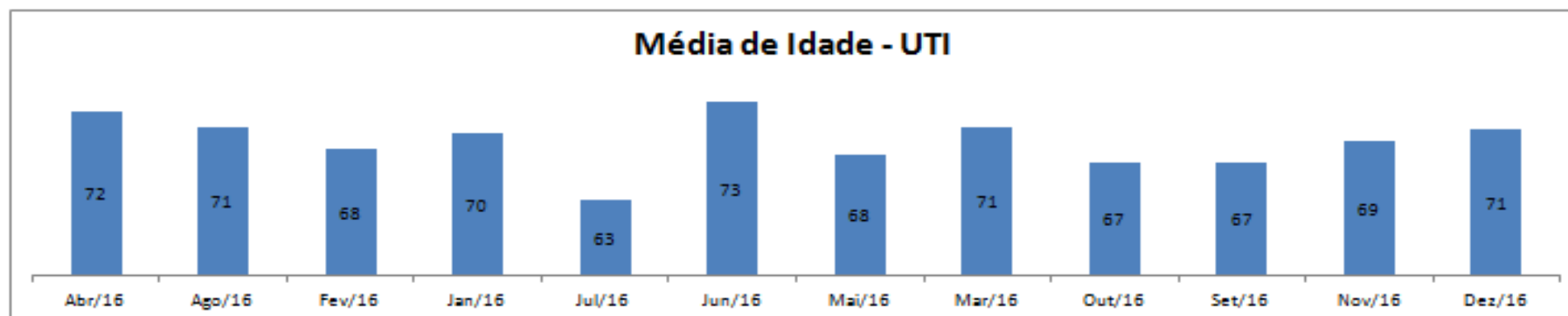
■ Feminino ■ Masculino



FONTE: Formulários de Coleta de dados, livro de internamento setorial.
Chefe do Setor: 1º Ten. QOS Méd. Brenno Cardoso Gomes
Elaboração: Gestora Enfª Caroline Pançardes Marangoni
Setor: UTI
Data: 09 Dez. 16



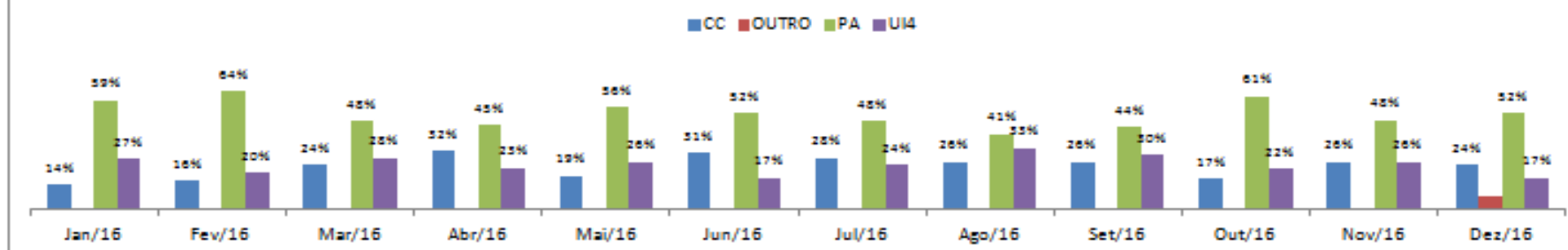
Estado do Paraná
Polícia Militar
Diretoria de Saúde
Hospital da Polícia Militar
Unidade de Terapia Intensiva



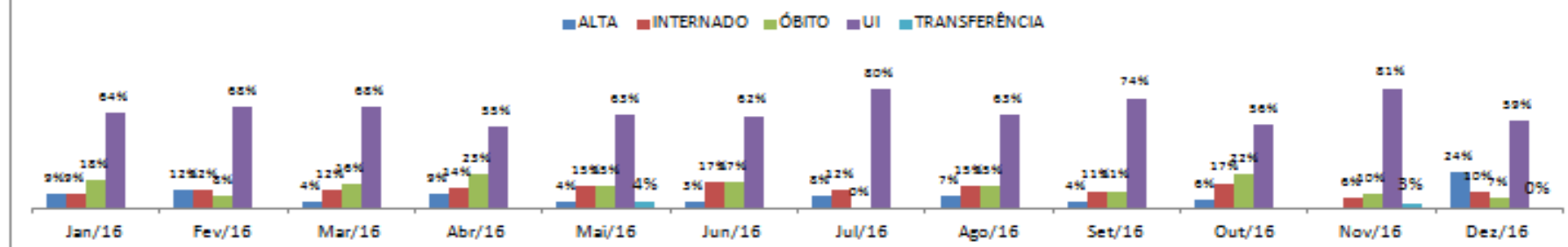
FUNTE: Formulários de Coleta de dados, livro de internamento setorial.
Chefe do Setor: 1º Ten. QOS Méd. Brenno Cardoso Gomes
Elaboração: Gestora Enfª Caroline Pançardes Marangoni
Setor: UTI
Data: 09 Dez. 16



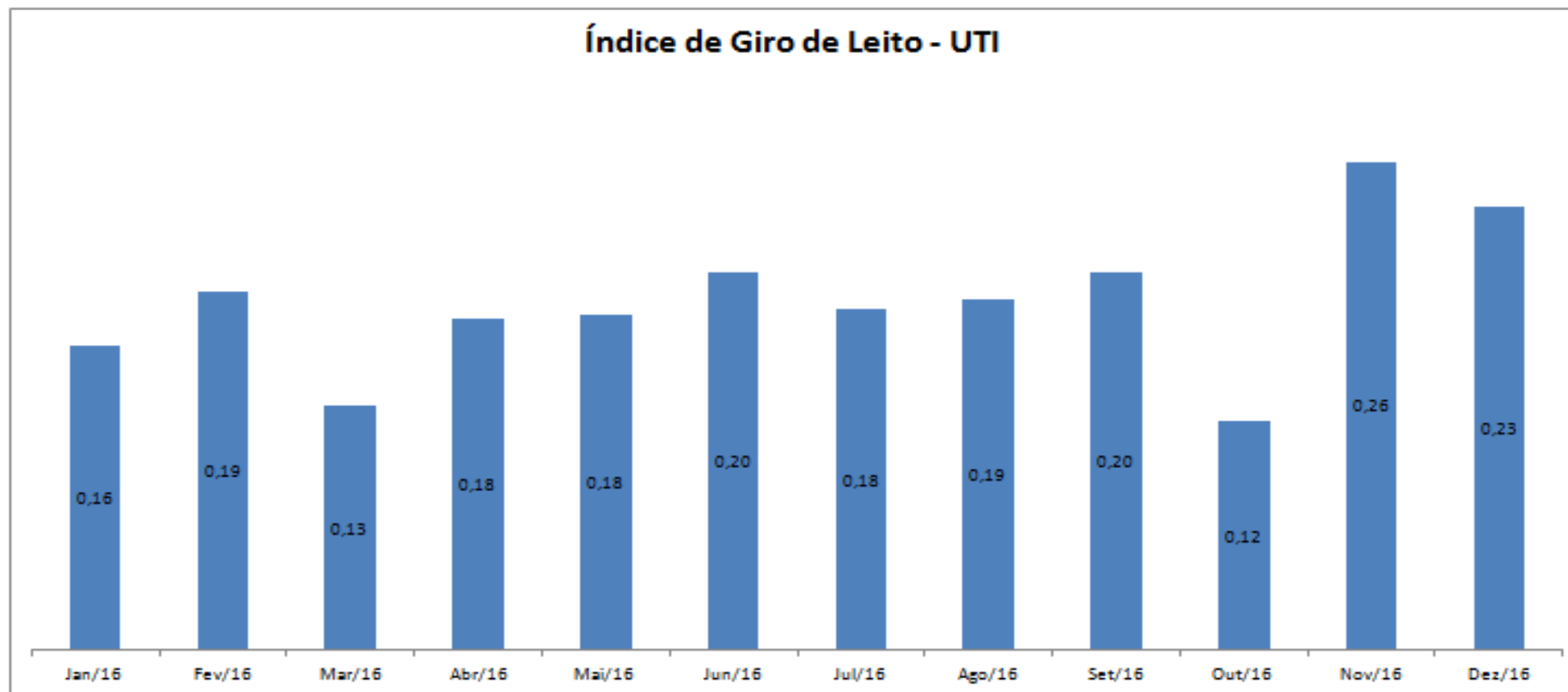
Índice de Procedência - UTI



ÍNDICE DE SAÍDOS - UTI



FONTE: Formulários de Coleta de dados, livro de internamento setorial.
Chefe do Setor: 1º Ten. QOS Méd. Brenno Cardoso Gomes
Elaboração: Gestora Enfª Caroline Pançardes Marangoni
Setor: UTI
Data: 09 Dez. 16



FONTE: Formulários de Coleta de dados, livro de internamento setorial.
Chefe do Setor: 1º Ten. QOS Méd. Brenno Cardoso Gomes
Elaboração: Gestora Enfª Caroline Pançardes Marangoni
Setor: UTI
Data: 09 Dez. 16